

NOTICE**1. Nom du médicament vétérinaire**

Selehold 30 mg solution pour spot-on pour chiens 2,6 – 5,0 kg
Selehold 60 mg solution pour spot-on pour chiens 5,1 – 10,0 kg
Selehold 120 mg solution pour spot-on pour chiens 10,1–20,0 kg
Selehold 240 mg solution pour spot-on pour chiens 20,1-40,0 kg
Selehold 360 mg solution pour spot-on pour chiens 40,1-60,0 kg

2. Composition

Chaque pipette de 0,25 ml contient :

Substance active :

Sélamectine 30 mg

Excipients:

Butylhydroxytolueen (E321) 0,2 mg

Chaque pipette de 0,5 ml contient :

Substance active :

Sélamectine 60 mg

Excipients:

Butylhydroxytolueen (E321) 0,4 mg

Chaque pipette de 1,0 ml contient :

Substance active :

Sélamectine 120 mg

Excipients:

Butylhydroxytolueen (E321) 0,8 mg

Chaque pipette de 2,0 ml contient :

Substance active :

Sélamectine 240 mg

Excipients:

Butylhydroxytolueen (E321) 1,6 mg

Chaque pipette de 3,0 ml contient :

Substance active :

Sélamectine 360 mg

Excipients:

Butylhydroxytolueen (E321) 2,4 mg

Solution claire, translucide jaune à brun.

3. Espèce(s) cible(s)

Chien (2,6-5,0 kg)

Chien (5,1-10,0 kg)







Chien (10,1-20,0 kg)

Chien (20,1-40,0 kg)

Chien (40,1-60,0 kg)



4. Indications d'utilisation

- **Traitement et prévention des infestations par les puces**  dues à *Ctenocephalides* spp. pendant 1 mois après l'administration d'une dose unique. Ceci grâce à l'activité adulticide, larvicide et ovicide du médicament vétérinaire. Le médicament vétérinaire possède une activité ovicide pendant les 3 semaines suivant son administration. En réduisant la quantité de puces, le traitement mensuel de la femelle gestante et allaitante aide à prévenir l'infestation dans la litière par les puces jusqu'à l'âge de 7 semaines. Le médicament vétérinaire peut être intégré dans un programme thérapeutique contre la dermatite allergique aux piqûres de puces et grâce à son activité ovicide et larvicide peut contribuer à enrayer les infestations existantes dans l'environnement de l'animal.
- **Traitement de la gale des oreilles** (*Otodectes cynotis*) 
- **Traitement des infestations par les poux broyeurs** (*Trichodectes canis*) 
- **Traitement de la gale sarcoptique** (due à *Sarcoptes scabiei*) 
- **Traitement des ascaridoses intestinales (formes adultes)** (*Toxocara canis*) 
- **Prévention de la dirofilariose**  due à *Dirofilaria immitis* par administration mensuelle.

5. Contre-indications

Ne pas administrer aux animaux de moins de 6 semaines d'âge.

Ne pas utiliser en cas d'hypersensibilité à la substance active ou à l'un des excipients.

6. Mises en gardes particulières

Mises en gardes particulières:

Ne pas appliquer le traitement si le poil de l'animal est mouillé. Eviter de baigner et de shampooiner fréquemment l'animal, car le maintien de l'efficacité du médicament vétérinaire dans ces cas n'a pas été étudié.

Dans le traitement de la gale otodectique, ne pas administrer le médicament vétérinaire dans le conduit auditif.

Il est important de respecter la dose prescrite afin de minimiser la quantité de produit qui pourrait être léché par l'animal.

La sélamectine peut être administrée, sans danger, à des animaux infestés par des filaires cardiaques adultes ; cependant, chez les animaux âgés d'au moins 6 mois et vivant dans des régions géographiques à risque, il est recommandé, avant d'instaurer le traitement avec de la sélamectine et conformément aux bonnes pratiques vétérinaires, de les examiner préalablement afin de déceler toute éventuelle infestation par des filaires cardiaques. Il est également recommandé de vérifier régulièrement que les animaux ne soient pas porteurs de filaires cardiaques adultes, dans le cadre d'une stratégie complète de prévention contre la dirofilariose, même lorsque le médicament vétérinaire est appliqué mensuellement. Ce médicament vétérinaire n'a pas d'activité antiparasitaire vis-à-vis des formes adultes de *D. immitis*.

Une résistance parasitaire à une classe particulière d'anthelminthique peut apparaître après une utilisation fréquente et répétée d'un anthelminthique de cette classe.

Précautions particulières pour une utilisation sûre chez les espèces cibles:

Le médicament vétérinaire doit être appliqué seulement sur la peau. Il ne doit pas être administré par voie orale ou parentérale.

Eloigner les animaux traités de toute flamme ou autre source de combustion pendant au moins 30 minutes ou jusqu'au séchage complet du pelage.

Précautions particulières à prendre par la personne qui administre le médicament vétérinaire aux animaux:

Bien se laver les mains après usage. En cas de contact cutané accidentel, laver immédiatement la zone atteinte à l'eau et au savon. En cas de contact accidentelle oculaire, rincer les yeux immédiatement et abondamment à l'eau et demandez immédiatement conseil à un médecin et montrez-lui la notice ou l'étiquette.

Ce médicament vétérinaire est hautement inflammable ; conserver à l'abri de la chaleur, des étincelles, d'une flamme ou de toute autre source de combustion.

Ne pas fumer, manger ou boire durant la manipulation du médicament vétérinaire.

Eviter de toucher les animaux traités tant que la zone d'application n'est pas entièrement sèche. Le jour du traitement, les enfants ne doivent pas toucher les animaux traités et les animaux ne doivent pas être autorisés à dormir avec leurs propriétaires, particulièrement les enfants. Les pipettes usagées doivent être éliminées immédiatement et ne pas être laissées à la vue ou à la portée des enfants.

Les personnes présentant une hypersensibilité connue à ce type de médicaments vétérinaires doivent manipuler ce médicament avec précaution.

Précautions particulières concernant la protection de l'environnement:

La sélamectine est toxique pour les organismes aquatiques. Les chiens traités ne devraient pas être autorisés à pénétrer dans les eaux de surface 48 heures après le traitement, afin d'éviter les effets nocifs sur les organismes aquatiques.

Gestation et lactation:

Peut être utilisé au cours de la gestation et lactation.

Fertilité:

Peut être utilisé sur les chiens utilisés pour la reproduction.

Interactions médicamenteuses et autres formes d'interactions:

Aucune incompatibilité entre la sélamectine et des médicaments vétérinaires d'usage courant et aucune interaction avec des protocoles médicaux ou des procédures chirurgicales n'ont été observées dans les études approfondies sur le terrain.

Surdosage:

Aucun effet indésirable n'a été observé après l'administration de 10 fois la dose recommandée. La sélamectine a été administrée à 3 fois la dose recommandée à des chiens parasités par des filaires cardiaques adultes, sans qu'apparaissent d'effets indésirables.

La sélamectine a aussi été administrée à 3 fois la dose recommandée chez des mâles et des femelles reproducteurs, dont des femelles gravides ou allaitant leurs portées, et à 5 fois la dose recommandée à des Colleys sensibles à l'ivermectine, sans qu'apparaissent d'effets indésirables.

7. Effets indésirables

Chien :

Rare (1 à 10 animaux / 10 000 animaux traités):	Modifications des cheveux au site d'application ¹
Très rare (<1 animal / 10 000 animaux traités, y compris les cas isolés):	Signes neurologiques (y compris convulsions) ²

¹Agglutination locale temporaire du pelage au site d'application et/ou apparition occasionnelle d'une petite quantité d'une poudre blanche qui disparaissent généralement dans les 24 heures suivant l'administration du traitement et n'altèrent ni la sécurité ni l'efficacité du médicament vétérinaire.

²Réversible comme avec les autres lactones macrocycliques.

Il est important de notifier les effets indésirables. La notification permet un suivi continu de l'innocuité d'un médicament. Si vous constatez des effets indésirables, même ceux ne figurant pas sur cette notice, ou si vous pensez que le médicament n'a pas été efficace, veuillez contacter en premier lieu votre vétérinaire. Vous pouvez également notifier tout effet indésirable au titulaire de l'autorisation de mise sur le marché ou représentant local du titulaire de l'autorisation de mise sur le marché en utilisant les coordonnées figurant à la fin de cette notice, ou par l'intermédiaire de votre système national de notification: adversedrugreactions_vet@fagg-afmps.be.

8. Posologie pour chaque espèce, voies et mode d'administration

Spot-on.

Appliquer directement sur la peau, à la base du cou, en avant des omoplates.

Le médicament vétérinaire doit être administré en une seule application d'une dose unique délivrant au moins 6 mg/kg de sélamectine. Lorsque des infestations ou des infections concomitantes chez le même animal doivent être traitées avec le médicament vétérinaire, une seule application de la dose recommandée de 6 mg/kg doit être administrée simultanément. La durée appropriée de la période de traitement pour les parasites individuels est spécifiée ci-dessous.

Administrer conformément à l'un des deux tableaux posologiques suivants :

Chiens (kg)	Couleur du capuchon de la pipette	Sélamectine (mg)	Concentration de la solution (mg/ml)	Volume (taille de tube nominale – ml)
2,6-5,0	Violet	30	120	0,25
5,1-10,0	Orange	60	120	0,5
10,1-20,0	Rouge	120	120	1,0

20,1-40,0	Vert	240	120	2,0
40,1-60,0	Bleu foncé	360	120	3,0
> 60	/	Association appropriée de pipettes	/	Association appropriée de pipettes
Pour les chiens $\leq 2,5$ kg, tenir compte de la pipette adéquate :				
$\leq 2,5$	Pink	15	60	0,25

Traitement et prévention de l'infestation par les puces



Après administration du médicament vétérinaire, les puces adultes présentes sur l'animal sont tuées, les œufs pondus ne sont plus viables, et les larves (présentes seulement dans l'environnement) sont tuées également. La reproduction des puces est donc stoppée et leur cycle de vie interrompu, cela contribue à enrayer les infestations existantes dans l'environnement de l'animal.

Pour la prévention des infestations par les puces, le médicament vétérinaire doit être administré tous les mois pendant la saison des puces, en commençant un mois avant que les puces ne deviennent actives. En réduisant la quantité de puces, le traitement mensuel de la femelle gestante et allaitante aide à prévenir les infestations de la litière par les puces jusqu'à l'âge de 7 semaines.

Intégré dans un programme thérapeutique contre la dermatite allergique aux piqûres de puces, le médicament vétérinaire doit être administré selon un rythme mensuel.

Prévention de la dirofilariose



La nécessité d'un traitement doit être déterminée par le vétérinaire prescripteur et doit être basée sur la situation épidémiologique locale (voir rubrique 6). Pour la prévention de la dirofilariose, le médicament vétérinaire doit être administré dans le mois suivant la première exposition de l'animal aux moustiques, puis tous les mois, jusqu'au mois suivant la dernière exposition aux moustiques. En cas d'oubli d'un des traitements mensuels, et si l'intervalle d'un mois entre deux applications se trouve alors dépassé, l'administration immédiate du médicament vétérinaire, et le retour à un rythme mensuel d'administration, minimisera les risques de développement des formes adultes de filaires cardiaques. La nécessité d'un traitement prolongé doit être déterminée par le vétérinaire prescripteur. Dans le cadre d'un programme de prévention de dirofilariose cardiaque, lorsqu'on remplace un autre médicament antidirofilariose par ce médicament vétérinaire, la première dose de ce médicament vétérinaire doit être administrée dans le mois suivant la fin du traitement précédent.

Traitement des ascaridioses



Le traitement consiste en une administration unique du médicament vétérinaire.

Traitement de l'infestation par les poux broyeurs



Le traitement consiste en une administration unique du médicament vétérinaire.

Traitement de la gale des oreilles



Le traitement consiste en une administration unique du médicament vétérinaire. Il est recommandé de procéder au nettoyage préalable du conduit auditif externe au moment de l'administration. Une visite de contrôle chez le vétérinaire 30 jours après l'application est conseillée, car une seconde application peut être nécessaire chez certains chiens.



Traitement de la gale sarcoptique

Pour l'élimination complète des parasites, le médicament vétérinaire doit être administré deux fois, à 1 mois d'intervalle.

9. Indications nécessaires à une administration correcte

Modalité d'application :

1. Retirez la pipette de son emballage. Tenez la pipette en position verticale, tournez et retirez le capuchon.
2. Tournez le capuchon et placez l'autre extrémité du capuchon sur la pipette. Poussez et tournez le capuchon pour briser le joint, puis retirez le capuchon de la pipette.
3. Ecartez le pelage à la base du cou au-dessus des omoplates jusqu'à ce que la peau soit visible. Placez la pointe de la pipette sur la peau et pressez la pipette plusieurs fois pour vider son contenu complètement et directement sur la peau en un seul endroit. Évitez le contact entre le médicament vétérinaire et vos doigts.



Ne pas appliquer le traitement si le poil de l'animal est mouillé. Toutefois, le fait que l'animal soit shampooiné ou mouillé au moins 2 heures après le traitement n'affecte pas l'efficacité du médicament vétérinaire.

10. Temps d'attente

Sans objet.

11. Précautions particulières de conservation

Tenir hors de la vue et de la portée des enfants.

À conserver dans l'emballage d'origine à l'abri de la lumière et de l'humidité. Ce médicament vétérinaire ne nécessite pas de conditions particulières de conservation en ce qui concerne la température.

Ne pas utiliser ce médicament vétérinaire après la date de péremption figurant sur l'étiquette et la boîte après Exp. La date de péremption correspond au dernier jour du mois indiqué.

12. Précautions particulières d'élimination

Ne pas jeter les médicaments dans les égouts ou dans les ordures ménagères.

Le médicament vétérinaire ne doit pas être déversé dans les cours d'eau car la sélamectine pourrait mettre les poissons et autres organismes aquatiques en danger.

Utiliser des dispositifs de reprise mis en place pour l'élimination de tout médicament vétérinaire non utilisé ou des déchets qui en dérivent, conformément aux exigences locales et à tout système national de collecte applicable. Ces mesures devraient contribuer à protéger l'environnement.

Demandez à votre vétérinaire ou à votre pharmacien comment éliminer les médicaments dont vous n'avez plus besoin.

13. Classification des médicaments vétérinaires

Médicament vétérinaire soumis à ordonnance.

14. Numéros d'autorisation de mise sur le marché et présentations

Selehold 30 mg solution pour spot-on pour chiens 2,6 – 5,0 kg: BE-V537386

Selehold 60 mg solution pour spot-on pour chiens 5,1 – 10,0 kg: BE-V537395

Selehold 120 mg solution pour spot-on pour chiens 10,1–20,0 kg: BE-V537404

Selehold 240 mg solution pour spot-on pour chiens 20,1-40,0 kg: BE-V537413

Selehold 360 mg solution pour spot-on pour chiens 40,1-60,0 kg: BE-V537422

Pipette à dose unitaire en polypropylène translucide avec fermeture en polyéthylène ou en polyoxyméthylène ou en polypropylène avec pointe, emballée dans un sac triplex stratifié composé de polyester, d'aluminium et de polyéthylène.

Pipette de 1 ml contenant 0,25 ml de solution.

Pipette de 1 ml contenant 0,5 ml de solution.

Pipette de 3 ml contenant 1,0 ml de solution.

Pipette de 6 ml contenant 2,0 ml de solution.

Pipette de 6 ml contenant 3,0 ml de solution.

Tailles des emballages :

Boîte en carton contenant 1, 3, 6 ou 15 pipettes.

Toutes les présentations peuvent ne pas être commercialisées.

15. Date à laquelle la notice a été révisée pour la dernière fois

Novembre 2024

Des informations détaillées sur ce médicament vétérinaire sont disponibles dans la base de données de l'Union sur les médicaments (<https://medicines.health.europa.eu/veterinary>).

16. Coordonnées

Titulaire de l'autorisation de mise sur le marché et coordonnées pour notifier les effets indésirables présumés:

KRKA, d.d., Novo mesto

Šmarješka cesta 6

8501 Novo mesto

Slovénie

Tél : +32 487 50 73 62

Fabricant responsable de la libération des lots:

KRKA, d.d., Novo mesto
Šmarješka cesta 6
8501 Novo mesto
Slovénie

TAD Pharma GmbH
Heinz-Lohmann-Straße 5
27472 Cuxhaven
Allemagne