

QR Code zu URL www.oeh.fi/bube

Für weitere Informationen, sehen Sie bitte am Ende dieser Packungsbeilage, scannen Sie den Code oder besuchen Sie die Webadresse www.oeh.fi/bube

Gebrauchsinformation: Information für Anwender

Budesonide Easyhaler 100 Mikrogramm/Dosis, Pulver zur Inhalation
Budesonide Easyhaler 200 Mikrogramm/Dosis, Pulver zur Inhalation
Budesonide Easyhaler 400 Mikrogramm/Dosis, Pulver zur Inhalation
 Budesonid

Lesen Sie die gesamte Packungsbeilage sorgfältig durch, bevor Sie mit der Anwendung dieses Arzneimittels beginnen, denn sie enthält wichtige Informationen.

- Heben Sie die Packungsbeilage auf. Vielleicht möchten Sie diese später nochmals lesen.
- Wenn Sie weitere Fragen haben, wenden Sie sich an Ihren Arzt oder Apotheker oder das medizinische Fachpersonal.
- Dieses Arzneimittel wurde Ihnen persönlich verschrieben. Geben Sie es nicht an Dritte weiter. Es kann anderen Menschen schaden, auch wenn diese dieselben Symptome haben wie Sie.
- Wenn Sie Nebenwirkungen bemerken, wenden Sie sich an Ihren Arzt oder Apotheker oder das medizinische Fachpersonal. Dies gilt auch für Nebenwirkungen, die nicht in dieser Packungsbeilage angegeben sind. Siehe Abschnitt 4.

Was in dieser Packungsbeilage steht

1. Was ist Budesonide Easyhaler und wofür wird es angewendet?
2. Was sollten Sie vor der Anwendung von Budesonide Easyhaler beachten?
3. Wie ist Budesonide Easyhaler anzuwenden?
4. Welche Nebenwirkungen sind möglich?
5. Wie ist Budesonide Easyhaler aufzubewahren?
6. Inhalt der Packung und weitere Informationen

1. Was ist Budesonide Easyhaler und wofür wird es angewendet?

Der Wirkstoff in Budesonide Easyhaler ist Budesonid. Budesonid-Pulver ist in einem Inhalator komprimiert.

Sie inhalieren das Pulver mittels des Mundstücks des Inhalators in Ihre Lungen. Budesonid wirkt durch die Verminderung und Vermeidung von Schwellungen und Entzündungen in Ihrer Lunge.

Budesonide Easyhaler ist ein Arzneimittel, das als “**Vorbeuger**” bezeichnet wird. Es wird verwendet, um Asthma-Symptomen vorzubeugen. Es gehört zu einer Gruppe von Arzneimitteln, die Kortikosteroide genannt werden.

Budesonide Easyhaler kann einen Asthmaanfall NICHT beenden, wenn er einmal ausgebrochen ist. Aus diesem Grund müssen Sie immer einen schnell wirksamen „**Bronchienerweiterer**“ (einen Beta₂-Agonisten) bei sich tragen.

Die Wirkung von Budesonid ist möglicherweise nach einigen Behandlungstagen spürbar, aber Sie werden die maximale Wirkung erst nach einigen Wochen erreichen. Sie sollten Budesonide Easyhaler regelmäßig anwenden, um die asthmatische Entzündung zu vermeiden. Nehmen Sie dieses Arzneimittel weiterhin regelmäßig gemäß den Anweisungen ein, auch wenn Sie keine Symptome mehr haben.

2. Was sollten Sie vor der Anwendung von Budesonide Easyhaler beachten?

Budesonide Easyhaler darf nicht angewendet werden, wenn Sie allergisch sind

- gegen Budesonid
- gegen Laktose, das sonstige Bestandteil dieses Arzneimittels (aufgelistet in Abschnitt 6). Laktose enthält kleine Mengen Milcheiweiß.

Sprechen Sie mit Ihrem Arzt, damit er Ihnen ein anderes Arzneimittel verordnen kann.

Warnhinweise und Vorsichtsmaßnahmen

Bitte sprechen Sie mit Ihrem Arzt oder Apotheker, bevor Sie Budesonide Easyhaler anwenden.

Sprechen Sie **vor** der Anwendung von Budesonide Easyhaler mit Ihrem Arzt, wenn Sie an einer der folgenden Erkrankungen leiden:

- Lungentuberkulose
- nicht behandelte Infektionen von Mund, Atemwegen oder Lungen, die durch Bakterien, Viren oder Pilze verursacht sind;
- schwere Lebererkrankung.

Wenn bei Ihnen verschwommenes Sehen oder andere Sehstörungen auftreten, wenden Sie sich an Ihren Arzt.

Spülen Sie Ihren Mund nach der Inhalation Ihrer Dosis, um eine Pilzinfektion im Mund zu vermeiden.

Budesonide Easyhaler wird nicht für Kinder unter 6 Jahren empfohlen.

Anwendung von Budesonide Easyhaler zusammen mit anderen Arzneimitteln

Informieren Sie Ihren Arzt oder Apotheker, wenn Sie andere Arzneimittel einnehmen oder kürzlich andere Arzneimittel eingenommen haben, auch wenn es sich um nicht verschreibungspflichtige Arzneimittel handelt.

Einige Arzneimittel können die Wirkungen von Budesonide Easyhaler verstärken und Ihr Arzt wird Sie möglicherweise sorgfältig überwachen, wenn Sie diese Arzneimittel einnehmen (einschließlich einiger Arzneimittel gegen HIV: Ritonavir, Cobicistat).

Informieren Sie Ihren Arzt, wenn Sie eine der folgenden Arten von Arzneimitteln anwenden:

- über die Nase verabreichte Arzneimittel, die Kortikosteroide enthalten
- Kortikosteroide in Tablettenform
- Arzneimittel gegen Pilzinfektionen, die Itraconazol oder Ketoconazol enthalten.

Schwangerschaft und Stillzeit

Wenn Sie schwanger sind oder stillen, oder wenn Sie vermuten, schwanger zu sein oder beabsichtigen, schwanger zu werden, fragen Sie vor der Anwendung dieses Arzneimittels Ihren Arzt oder Apotheker um Rat. Es ist sowohl für den Fötus als auch für die Mutter wichtig, dass während der Schwangerschaft eine angemessene Asthmabehandlung gewährleistet ist. Wie auch bei anderen Arzneimitteln, die während einer Schwangerschaft eingenommen werden, muss der Vorteil der

Anwendung von Budesonid für die Mutter gegen die Risiken für den Fötus abgewogen werden. Die niedrigste wirksame Dosis von Budesonid sollte angewendet werden um eine angemessene Asthmakontrolle zu gewährleisten.

Verkehrstüchtigkeit und Fähigkeit zum Bedienen von Maschinen

Es ist nicht bekannt, dass Budesonide Easyhaler Ihre Verkehrstüchtigkeit oder Ihre Fähigkeit zum Bedienen von Maschinen beeinflusst.

Budesonide Easyhaler enthält Laktose

Budesonide Easyhaler enthält eine so geringe Menge an Laktose, dass wahrscheinlich keine Probleme verursacht werden, auch wenn Sie eine Unverträglichkeit für Laktose haben. Bitte wenden Sie dieses Arzneimittel erst nach Rücksprache mit Ihrem Arzt an, wenn Ihnen bekannt ist, dass Sie unter einer Unverträglichkeit gegenüber bestimmten Zuckern leiden.

Laktose enthält kleine Mengen an Milchproteinen, die eine allergische Reaktion auslösen können.

3. Wie ist Budesonide Easyhaler anzuwenden?

Wenden Sie dieses Arzneimittel immer genau nach Absprache mit Ihrem Arzt an. Fragen Sie bei Ihrem Arzt oder Apotheker nach, wenn Sie sich nicht sicher sind.

Ihr Arzt hat Ihnen eine für Sie geeignete Stärke und Dosis verordnet. Befolgen Sie sorgfältig die Anweisungen Ihres Arztes.

Ersatz von Kortikosteroid-Tabletten durch Budesonide Easyhaler:

Informieren Sie Ihren Arzt, wenn Sie zur Behandlung Ihrer Asthma-Erkrankung Kortikosteroid-Tabletten anwenden (z.B. Kortison-tabletten).

Möglicherweise wird Ihr Arzt Sie bitten, die Anzahl der Tabletten allmählich zu reduzieren und die Behandlung innerhalb von einigen Wochen zu beenden. Wenn Sie sich in diesem Übergangszeitraum unwohl fühlen, setzen Sie sich mit Ihrem Arzt in Verbindung. Führen Sie die Behandlung mit Budesonide Easyhaler jedoch fort.

Verabreichung bei Erwachsenen (einschließlich Senioren) und Jugendlichen (12 bis 17 Jahre):

- 1 – 2 Inhalationsdosen morgens und abends oder einmal täglich abends.

Verabreichung bei Kindern von 6 bis 11 Jahren:

- 1 – 2 Inhalationsdosen morgens und abends oder einmal täglich abends.

Möglicherweise wird Ihr Arzt Ihre Dosis während der Behandlung von Zeit zu Zeit anpassen, um die **niedrigste** Dosis zu finden, die erforderlich ist, um Ihr Asthma zu beherrschen (die Erhaltungsdosis).

Wenn Budesonide Easyhaler von Ihrem Kind angewendet werden soll, achten Sie bitte darauf, dass es den Inhalator richtig anwenden kann.

Neben dem „Vorbeuger“, Budesonide Easyhaler, müssen Sie auch einen „Bronchien-Erweiterer“ anwenden:

Budesonid kann einen Asthmaanfall NICHT beenden, wenn er einmal ausgebrochen ist. Aus diesem Grund müssen Sie, für den Fall, dass akute Asthma-Symptome auftreten, immer einen schnell wirksamen „**Bronchien-Erweiterer**“ (einen Beta₂-Agonisten) bei sich tragen.

Wenn Sie regelmäßig einen Bronchienerweiterer (Beta₂-Agonisten) anwenden, sollten Sie diesen vor Budesonide Easyhaler (Vorbeuger) inhalieren.

Verschlechterung der Asthma-Symptome während der Behandlung:

Setzen Sie sich in den folgenden Situationen so schnell wie möglich mit Ihrem Arzt in Verbindung:

- wenn sich Ihr pfeifendes Atemgeräusch oder Ihr Engegefühl im Brustraum während der Behandlung verstärken;
- wenn Sie Ihren bronchienerweiternden Inhalator häufiger anwenden müssen als zuvor;
- wenn Ihr bronchienerweiternder Inhalator nicht mehr so gut wirkt wie zuvor.

Es kann sein, dass sich Ihre Asthma-Erkrankung verschlechtert hat und dass Sie eine zusätzliche Behandlung benötigen.

Wenn Sie eine größere Menge von Budesonide Easyhaler angewendet haben als Sie sollten

Wenn Sie eine höhere Dosis oder mehr Dosen angewendet haben als Sie sollten, informieren Sie unverzüglich Ihren Arzt oder Apotheker. Setzen Sie die Anwendung von Budesonide Easyhaler fort, es sei denn Ihr Arzt gibt Ihnen eine andere Anweisung.

Es ist wichtig, dass Sie Ihre Dosis, wie auf dem Etikett des Apothekers oder wie von Ihrem Arzt empfohlen, einnehmen. Sie sollten Ihre Dosis nicht ohne ärztliche Beratung erhöhen oder senken.

Wenn Sie eine größere Menge von Budesonide Easyhaler haben angewendet, kontaktieren Sie sofort Ihren Arzt, Ihren Apotheker oder das Antgiftzentrum (070 245 245).

Wenn Sie die Anwendung von Budesonide Easyhaler vergessen haben

Wenn Sie die Anwendung einer Dosis vergessen haben, inhalieren Sie so bald wie möglich eine Dosis oder inhalieren Sie einfach die nächste Dosis, wenn es Zeit dafür ist. Am besten nehmen Sie die Inhalationen jeden Tag zur gleichen Zeit vor.

Wenden Sie nicht die doppelte Menge an, wenn Sie die vorherige Anwendung vergessen haben.

Wenn Sie die Anwendung von Budesonide Easyhaler abbrechen

Brechen Sie die Anwendung von Budesonide Easyhaler nicht ab, ohne mit Ihrem Arzt zu sprechen.

Wenn Sie die Anwendung dieses Arzneimittels plötzlich abbrechen, kann dies Ihr Asthma verschlechtern.

Wenn Sie weitere Fragen zur Anwendung dieses Arzneimittels haben, wenden Sie sich an Ihren Arzt, Apotheker oder das medizinische Fachpersonal.

Die Gebrauchsanweisung für den Inhalator finden Sie am Ende dieses Beipackzettels.

4. Welche Nebenwirkungen sind möglich?

Wie alle Arzneimittel kann auch dieses Arzneimittel Nebenwirkungen haben, die aber nicht bei jedem auftreten müssen.

Häufig (können bis zu 1 von 10 Patienten betreffen)

Rachenreizung, Schluckbeschwerden, Husten und Pilzinfektionen (Soor) von Mund oder Rachen.

Wenn eine dieser Nebenwirkungen bei Ihnen auftritt, brechen Sie die Anwendung von Budesonide Easyhaler nicht ab. Sprechen Sie mit Ihrem Arzt.

Sie können dabei helfen, die oben genannten Nebenwirkungen zu verhindern, indem Sie nach jeder Anwendung des Inhalators Mund und Rachen mit Wasser spülen. Schlucken Sie das Nachspülwasser nicht herunter, sondern spucken Sie es aus.

Gelegentlich (können bis zu 1 von 100 Patienten betreffen)

Angst, Depression, Katarakt, verschwommenes Sehen, Muskelkrampf und Zittern

Selten (können bis zu 1 von 1.000 Patienten betreffen)

Zu viel oder zu wenig Cortisol im Blut. Zu langsam arbeitende Nebennieren (neben der Niere angrenzende Drüse). Hautausschlag, Juckreiz, Bluterguss, Heiserkeit, Unruhe und Nervosität. Wachstumsverzögerung bei Kindern. Verhaltensänderungen, vor allem bei Kindern.

Seltene schwere allergische Reaktion:

Bei Auftreten von Juckreiz, Hautausschlag, geröteter Haut, Anschwellung der Augenlider, der Lippen, des Gesichtes oder Halses, keuchendem Atmen, niedrigem Blutdruck oder Kollaps kurz nach Einnahme einer Dosis, handeln Sie folgendermaßen:

- Beenden Sie die Anwendung des Budesonide Easyhalers
- Suchen Sie sofort ärztlichen Rat

Kurzatmigkeit unmittelbar nach Anwendung:

Selten können inhalierte Arzneimittel ein verstärktes keuchendes Atmen und eine Kurzatmigkeit (Bronchospasmus) unmittelbar nach der Anwendung verursachen. Wenn dies eintritt:

- Beenden Sie die Anwendung des Budesonide Easyhalers
- Verwenden Sie einen schnell wirkenden Bronchienerweiterer
- Suchen Sie sofort ärztlichen Rat

Sehr selten (können bis zu 1 von 10.000 Patienten betreffen)

Glaukom. Abnahme der Knochenmineraldichte (Schwächung der Knochen).

Nicht bekannt (Häufigkeit auf Grundlage der verfügbaren Daten nicht abschätzbar)

Schlafstörungen, Aggressivität, gesteigerte motorische Aktivität (Schwierigkeit, ruhig zu bleiben) und Reizbarkeit. Diese Wirkungen treten eher bei Kindern auf.

Informieren Sie Ihren Arzt, wenn eine der aufgeführten Nebenwirkungen Sie erheblich beeinträchtigt oder Sie Nebenwirkungen bemerken, die nicht in dieser Gebrauchsinformation angegeben sind.

Meldung von Nebenwirkungen

Wenn Sie Nebenwirkungen bemerken, wenden Sie sich an Ihren Arzt, Apotheker oder das medizinische Fachpersonal. Dies gilt auch für Nebenwirkungen, die nicht in dieser Packungsbeilage angegeben sind. Sie können Nebenwirkungen auch direkt anzeigen über:

Föderalagentur für Arzneimittel und Gesundheitsprodukte

www.afmps.be

Abteilung Vigilanz:

Website: www.notifieruneffetindesirable.be

e-mail: adr@fagg-afmps.be

Indem Sie Nebenwirkungen melden, können Sie dazu beitragen, dass mehr Informationen über die Sicherheit dieses Arzneimittels zur Verfügung gestellt werden.

5. Wie ist Budesonide Easyhaler aufzubewahren?

Bewahren Sie dieses Arzneimittel für Kinder unzugänglich auf.

Vor der ersten Anwendung: In dem ungeöffneten Folienbeutel aufbewahren.

Nach Öffnung des Folienbeutels: Nicht über 30°C lagern, vor Feuchtigkeit schützen. Sie dürfen eine Schutzhülle mit Ihrem Easyhaler verwenden.

Sie müssen den Budesonide Easyhaler spätestens 6 Monate nach dem Öffnen des Folienbeutels durch einen neuen Inhalator ersetzen. Schreiben Sie das Datum auf, an dem Sie den Folienbeutel geöffnet haben, damit Sie es nicht vergessen.

Wenn Ihr Budesonide Easyhaler feucht geworden ist, müssen Sie ihn durch einen neuen Budesonide Easyhaler ersetzen.

Sie dürfen dieses Arzneimittel nach dem auf dem Etikett und dem Umkarton nach Exp angegebenen Verfalldatum nicht mehr verwenden. Das Verfalldatum bezieht sich auf den letzten Tag des angegebenen Monats.

Entsorgen Sie Arzneimittel nicht im Abwasser oder Haushaltsabfall. Fragen Sie Ihren Apotheker, wie das Arzneimittel zu entsorgen ist, wenn Sie es nicht mehr verwenden. Sie tragen damit zum Schutz der Umwelt bei.

6. Inhalt der Packung und weitere Informationen

Was Budesonide Easyhaler enthält

- Der Wirkstoff ist: Budesonid
- Der sonstige Bestandteil ist: Laktosemonohydrat (enthält Milchprotein).

Wie Budesonide Easyhaler aussieht und Inhalt der Packung

Weißes oder fast weißes Pulver.

Budesonide Easyhaler 100 Microgramm/Dosis, Pulver zur Inhalation

- 200 Einzeldosen + Schutzhülle
- 200 Einzeldosen
- 2x 200 Einzeldosen
- 600 Einzeldosen (3 x 200 Einzeldosen)

Budesonide Easyhaler 200 Microgramm/Dosis, Pulver zur Inhalation

- 120 Einzeldosen
- 200 Einzeldosen + Schutzhülle
- 200 Einzeldosen
- 2x 200 Einzeldosen
- 600 Einzeldosen (3x 200 Einzeldosen)

Budesonide Easyhaler 400 Microgramm/Dosis, Pulver zur Inhalation

- 100 Einzeldosen + Schutzhülle
- 100 Einzeldosen
- 2x 100 Einzeldosen

Es werden möglicherweise nicht alle Packungsgrößen in den Verkehr gebracht.

Pharmazeutischer Unternehmer und Hersteller

Pharmazeutischer Unternehmer

Orion Corporation
Orionintie 1
FI-02200 Espoo
Finnland

Hersteller

Orion Corporation
Orion Pharma
Orionintie 1
FI-02200 Espoo
Finnland

Falls Sie weitere Informationen über das Arzneimittel wünschen, setzen Sie sich bitte mit dem pharmazeutischen Unternehmer in Verbindung:

Orion Corporation, Orionintie 1, FI-02200 Espoo, Finnland – Office.Benelux@orion.fi.

Dieses Arzneimittel ist in den Mitgliedsstaaten des europäischen Wirtschaftsraumes (EWR) unter den folgenden Bezeichnungen zugelassen:

Finnland, Ungarn, Deutschland

Spanien

Belgien, Polen

Slowenien

Niederlande

Vereinigtes Königreich

Norwegen, Schweden, Dänemark, Tschechische Republik, Slowakei,

Österreich, Estland, Litauen, Lettland, Malta

Budesonid Easyhaler

Budesonida Easyhaler

Budesonide Easyhaler

Budesonid Orion Easyhaler

Budesonide Orion Easyhaler

Easyhaler Budesonide

Giona Easyhaler

Art der Abgabe

Verschreibungspflichtig

Zulassungsnummern

BE266506

BE266515

BE266524

Diese Packungsbeilage wurde zuletzt genehmigt im 02/2026.

Ausführliche und aktualisierte Informationen zur Verwendung dieses Arzneimittel sind erhältlich, wenn Sie diesen QR Code (auch auf dem Umkarton und dem Etikett des Inhalators enthalten) mit einem Smartphone scannen. Dieselben Informationen sind auch unter der folgenden Webadresse verfügbar: www.oeh.fi/bube.

QR-Code zu www.oeh.fi/bube.


Gebrauchsanweisung für den Easyhaler Inhalator

Über Ihren Easyhaler

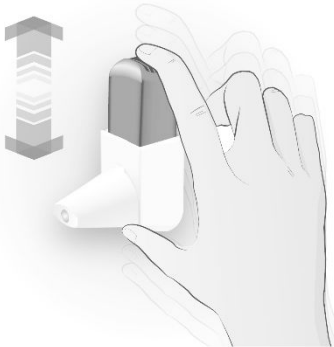
Budesonide Easyhaler kann sich von Inhalatoren unterscheiden, die Sie in der Vergangenheit benutzt haben. Daher ist es sehr wichtig, dass Sie ihn richtig verwenden, da eine falsche Handhabung dazu führen kann, dass Sie nicht die richtige Arzneimitteldosis erhalten. Dies könnte Sie sehr unwohl fühlen lassen oder dazu führen, dass Ihr Asthma nicht so behandelt wird, wie es eigentlich sein sollte.

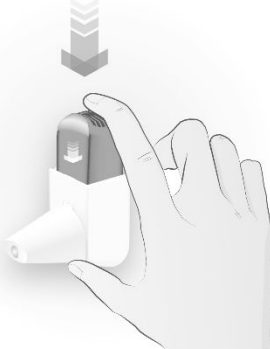
Ihr Arzt, Ihre Pflegekraft oder Ihr Apotheker werden Ihnen zeigen, wie Sie Ihren Inhalator richtig verwenden. Vergewissern Sie sich, dass Sie den richtigen Umgang mit dem Inhalator verstanden haben. Wenn Sie sich nicht sicher sind, wenden Sie sich an Ihren Arzt, Pflegekraft oder Apotheker. Wie bei allen Inhalatoren sollten die Betreuungspersonen sicherstellen, dass Kinder, die Budesonide Easyhaler verschrieben bekommen, die richtige Inhalationstechnik wie unten beschrieben verwenden. Sie können auch das Anleitungsvideo verwenden, das unter www.oeh.fi/bube zugänglich ist.


Wenn Sie Ihren Easyhaler zum ersten Mal bekommen

<p>Der Easyhaler ist in einen Folienbeutel verpackt. Öffnen Sie den Folienbeutel erst, wenn Sie bereit sind, das Medikament zu verwenden, da der Beutel hilft, das Pulver im Inhalator trocken zu halten.</p> <p>Wenn Sie bereit sind mit der Behandlung zu beginnen, öffnen Sie den Beutel und notieren Sie das Datum z. B. in Ihrem Kalender.</p> <p>Verwenden Sie den Inhalator innerhalb von 6 Monaten nach Entfernen aus dem Folienbeutel.</p>	 <p>Das Diagramm zeigt den Easyhaler Inhalator in drei Ansichten. Oben rechts ist der vollständige Inhalator dargestellt. Unten links ist das Mundstück (Mundstück) separat dargestellt. Unten rechts ist die Staubschutzkappe (Staubschutzkappe) separat dargestellt. Die Beschriftungen sind: 'Inhalator' (oben), 'Mundstück' (links) und 'Staubschutzkappe' (unten rechts).</p>
---	---

RICHTIGE ANWENDUNG

<p>Schritt 1: SCHÜTTELN</p> <ul style="list-style-type: none">• Entfernen der Staubschutzkappe.• Schütteln Sie den Inhalator 3- bis 5-mal, wobei Sie ihn in aufrechter Position halten.	<p>SCHÜTTELN x 3-5</p>  <p>Die Illustration zeigt eine Hand, die den Easyhaler Inhalator in aufrechter Position hält. Ein vertikales Doppelpfeilsymbol mit Wellenlinien daneben deutet auf das Schütteln hin.</p>	<p>Wichtige zu beachtende Punkte</p> <ul style="list-style-type: none">• Es ist wichtig, den Inhalator in aufrechter Position zu halten.• Wenn Sie versehentlich klicken, während Sie den Inhalator schütteln, entleeren Sie das Pulver aus dem Mundstück, so wie unten beschrieben.
---	---	--

<p>Schritt 2: KLICKEN</p> <ul style="list-style-type: none"> • Halten Sie den Inhalator aufrecht zwischen Zeigefinger und Daumen. • Drücken Sie nach unten, bis Sie ein Klicken hören, und lassen Sie den Inhalator wieder einrasten. Dadurch wird eine Dosis freigesetzt. • Nur einmal nach unten drücken. 	<p style="text-align: center;">KLICKEN x 1</p> 	<p>Wichtige zu beachtende Punkte</p> <ul style="list-style-type: none"> • Der Inhalator wird nicht klicken, wenn die Staubschutzkappe noch nicht entfernt ist. • Nur einmal nach unten klicken. • Wenn Sie versehentlich mehr als einmal klicken, entleeren Sie das Pulver aus dem Mundstück, so wie unten beschrieben. • Klicken Sie um die Dosis freizugeben, bevor Sie einatmen, und nicht zur gleichen Zeit. • Halten Sie den Inhalator aufrecht, wenn Sie klicken und wenn Sie die Dosis einatmen. Wenn Sie ihn schräg halten, könnte das Pulver herausfallen, bevor Sie es einatmen können.
--	---	--

<p>Schritt 3: EINATMEN</p> <ul style="list-style-type: none"> • Halten Sie den Inhalator aufrecht. • Atmen Sie normal aus. • Platzieren Sie das Mundstück im Mund zwischen die Zähne und schließen Sie die Lippen fest um das Mundstück herum. • Atmen Sie kräftig und tief ein. • Nehmen Sie den Inhalator aus dem Mund, halten Sie den Atem für mindestens 5 Sekunden an und atmen Sie dann normal aus. 	<p style="text-align: center;">EINATMEN</p> 	<p>Wichtige zu beachtende Punkte</p> <ul style="list-style-type: none"> • Vergewissern Sie sich, dass das komplette Mundstück in Ihrem Mund ist, damit das Medikament in Ihre Lungen gelangen kann. • Achten Sie darauf, dass Ihre Lippen eine gute Abdichtung um das Mundstück herum bilden. • Atmen Sie nicht in den Inhalator aus. Das ist wichtig, da sonst der Inhalator verstopfen kann. Wenn Sie in den Inhalator ausgeatmet haben, entleeren Sie das Pulver aus dem Mundstück, so wie unten beschrieben.
--	--	--

Wenn Sie eine weitere Inhalation durchführen müssen, wiederholen Sie bitte die Schritten 1-3 Schütteln-Klicken-Einatmen.

Nachdem Sie den Inhalator benutzt haben:


- Setzen Sie die Staubschutzkappe wieder auf das Mundstück. Sie verhindert, dass der Inhalator aus Versehen ausgelöst wird.

- Nachdem Sie die Dosis eingenommen haben, spülen Sie Ihren Mund mit Wasser aus und spucken Sie es aus. Dies kann dazu beitragen, dass Sie keinen Pilzbefall bekommen oder heiser werden.

Wie man Pulver aus dem Mundstück entleert

Wenn Sie den Inhalator versehentlich geklickt haben, oder wenn Sie ihn mehrmals geklickt haben, oder wenn Sie in ihn ausgeatmet haben, entleeren Sie das Mundstück.

- Klopfen Sie auf das Mundstück auf eine Tischplatte oder in Ihre Handfläche, um das Pulver zu entleeren.
- Dann beginnen Sie erneut mit den Schritten Schütteln-Klicken-Einatmen.



Reinigung des Easyhalers

Halten Sie Ihren Inhalator trocken und sauber. Bei Bedarf können Sie das Mundstück Ihres Inhalators mit einem trockenen Tuch oder Taschentuch abwischen. Verwenden Sie kein Wasser: Das Pulver im Easyhaler ist feuchtigkeitsempfindlich.

Verwendung des Easyhalers mit einer Schutzhülle

Sie dürfen mit Ihrem Easyhaler eine Schutzhülle verwenden, um die Nachhaltigkeit des Produkts zu verbessern. Wenn Sie Ihren Inhalator zum ersten Mal in die Schutzhülle einsetzen, stellen Sie sicher, dass sich die Staubschutzkappe auf dem Inhalator befindet, da dies verhindert, dass er versehentlich ausgelöst wird. Sie können den Inhalator verwenden, ohne ihn aus der Schutzhülle zu nehmen.

Folgen Sie den gleichen Anweisungen wie oben,

1. Schütteln – 2. Klicken – 3. Einatmen.

Vergessen Sie nicht:

- Halten Sie den Inhalator in aufrechter Position wenn Sie ihn klicken.
- Die Staubschutzkappe nach Einnahme der Dosis wieder aufsetzen, da dies die unabsichtliche Auslösung des Inhalators verhindert.



Wann wechseln Sie zu einem neuen Easyhaler

Der Dosiszähler zeigt die Anzahl der verbleibenden Dosen an. Der Zähler dreht sich nach jedem fünften Klick. Wenn der Dosiszähler anfängt, rot zu werden, sind noch 20 Dosen vorhanden.

Wenn Sie noch keinen neuen Easyhaler haben, wenden Sie sich an Ihren Arzt, um ein neues Verschreibungsrezept zu erhalten. Wenn der Zähler 0 (Null) erreicht, müssen Sie den Easyhaler austauschen.

Wenn Sie eine Schutzhülle verwenden, können Sie sie behalten und Ihren neuen Inhalator einsetzen.



Vergessen Sie nicht:

- **1. Schütteln – 2. Klicken – 3. Einatmen.**
- Nachdem Sie die Dosis eingenommen haben, spülen Sie Ihren Mund mit Wasser aus und spucken Sie es aus.
- Lassen Sie Ihren Inhalator nicht nass werden, schützen Sie es vor Feuchtigkeit.

Wenn Sie weitere Fragen zur Anwendung dieses Arzneimittels haben, wenden Sie sich an Ihren Arzt oder Apotheker.