

## SAMENVATTING VAN DE PRODUCTKENMERKEN

### 1. NAAM VAN HET GENEESMIDDEL

Cabazitaxel Fresenius Kabi 20 mg/ml concentraat voor oplossing voor infusie

### 2. KWALITATIEVE EN KWANTITATIEVE SAMENSTELLING

Eén ml concentraat bevat 20 mg cabazitaxel.

Eén injectieflacon met 3 ml concentraat bevat 60 mg cabazitaxel.

#### Hulpstof met bekend effect

Het eindproduct bevat 395 mg/ml waterrijke ethanol, zodat elke 3 ml injectieflacon 1185 mg waterrijke ethanol bevat.

Elke 1 ml bevat 540 mg polysorbaat 80.

Voor de volledige lijst van hulpstoffen, zie rubriek 6.1.

### 3. FARMACEUTISCHE VORM

Concentraat voor oplossing voor infusie.

Het concentraat is een heldere kleurloze tot lichtgele oplossing.

### 4. KLINISCHE GEGEVENS

#### 4.1 Therapeutische indicaties

Cabazitaxel Fresenius Kabi in combinatie met prednison of prednisolon is bestemd voor de behandeling van volwassen patiënten met gemetastaseerde castratieresistente prostaatkanker die voorheen behandeld werden op basis van een docetaxel-behandelingschema (zie rubriek 5.1).

#### 4.2 Dosering en wijze van toediening

Het gebruik van Cabazitaxel Fresenius Kabi dient beperkt te worden tot ziekenhuisafdelingen die gespecialiseerd zijn in het toedienen van cytotoxica en het dient alleen te worden toegediend onder de supervisie van een arts die gekwalificeerd is voor de toepassing van chemotherapie bij kanker. De faciliteiten en de benodigdheden voor de behandeling van ernstige overgevoeligheidsreacties zoals hypotensie en bronchospasmen dienen beschikbaar te zijn (zie rubriek 4.4).

#### Premedicatie

Het aanbevolen premedicatieschema moet minstens 30 minuten vóór elke toediening met cabazitaxel uitgevoerd worden met de volgende geneesmiddelen, intraveneus toegediend, om het risico op en de ernst van overgevoeligheid te verminderen:

- antihistaminicum (5 mg dexchlorfeniramine of 25 mg difenhydramine of equivalent antihistaminicum),
- corticosteroid (8 mg dexamethason of equivalent steroid), en
- H<sub>2</sub>-antagonist (ranitidine of equivalente H<sub>2</sub>-antagonist) (zie rubriek 4.4).

Anti-emetische profylaxe wordt aanbevolen en kan indien nodig oraal of intraveneus toegediend worden. Gedurende de gehele behandeling dient de vochthuishouding van de patiënt nauwgezet gevolgd te worden, om complicaties zoals nierinsufficiëntie te voorkomen.

#### Dosering

De aanbevolen dosis cabazitaxel is 25 mg/m<sup>2</sup> toegediend als een 1-uur-durende intraveneuze infusie om de 3 weken in combinatie met 10 mg oraal prednison of prednisolon per dag gedurende de gehele behandeling met cabazitaxel.

### Dosisaanpassingen

De dosis dient aangepast te worden als patiënten de volgende bijwerkingen vertonen (de graden verwijzen naar de CTCAE (Common Terminology Criteria for Adverse Events) versie 4.0):

Tabel 1 – Aanbevolen dosisaanpassingen in geval van bijwerkingen bij patiënten behandeld met cabazitaxel

<b>Bijwerkingen</b>	<b>Dosisaanpassing</b>
Langdurige neutropenie ≥ graad 3 (langer dan 1 week) ondanks aangepaste medicatie waaronder G-CSF	Stel de behandeling uit tot het aantal neutrofielen >1500 cellen/mm <sup>3</sup> bedraagt, verlaag daarna de dosis cabazitaxel van 25 mg/m <sup>2</sup> naar 20 mg/m <sup>2</sup> .
Febriele neutropenie of neutropenische infectie	Stel de behandeling uit tot verbetering of verdwijning en tot het aantal neutrofielen >1500 cellen/mm <sup>3</sup> bedraagt, verlaag daarna de dosis cabazitaxel van 25 mg/m <sup>2</sup> naar 20 mg/m <sup>2</sup> .
Diarree ≥ graad 3 of persistente diarree ondanks aangepaste medicatie, incl. vocht- en elektrolytensubstitutie	Stel de behandeling uit tot verbetering of verdwijning, verlaag daarna de dosis cabazitaxel van 25 mg/m <sup>2</sup> naar 20 mg/m <sup>2</sup> .
Perifere neuropathie ≥ graad 2	Stel de behandeling uit tot verbetering, verlaag daarna de dosis cabazitaxel van 25 mg/m <sup>2</sup> naar 20 mg/m <sup>2</sup> .

Indien patiënten deze bijwerking(en) blijven vertonen bij een dosis van 20 mg/m<sup>2</sup>, kan verdere dosisverlaging naar 15 mg/m<sup>2</sup> of het staken van de behandeling met cabazitaxel worden overwogen. Patiëntengegevens over gebruik bij een dosis lager dan 20 mg/m<sup>2</sup> zijn beperkt.

### *Gelijktijdig gebruik met andere geneesmiddelen*

Gelijktijdig gebruik met geneesmiddelen die sterke inductoren of sterke remmers van CYP3A zijn, dient vermeden te worden. Indien gelijktijdige toediening van een sterke CYP3A-remmer echter nodig is, moet voor cabazitaxel een dosisvermindering van 25% overwogen worden (zie rubrieken 4.4 en 4.5).

### Speciale patiëntengroepen

#### *Patiënten met leverfunctiestoornissen*

Cabazitaxel wordt uitgebreid gemetaboliseerd door de lever. Bij patiënten met een lichte vorm van leverfunctiestoornis (totale bilirubine >1 tot < 1,5 x de bovengrens van het normale [upper limit of normal, ULN] of aspartaataminotransferase (ASAT) >1,5 x ULN) moet de dosis cabazitaxel worden verlaagd tot 20 mg/m<sup>2</sup>. De toediening van cabazitaxel aan patiënten met een lichte vorm van leverfunctiestoornis moet met de nodige voorzichtigheid gebeuren en met een strikte controle van de veiligheid.

Bij patiënten met een matig ernstige vorm van leverfunctiestoornis (totale bilirubine >1,5 tot ≤ 3,0 x ULN) bedroeg de maximale verdraagbare dosis (maximum tolerated dose, MTD) 15 mg/m<sup>2</sup>. Als de behandeling wordt overwogen bij patiënten met een matig ernstige vorm van leverfunctiestoornis, mag de dosis cabazitaxel niet meer dan 15 mg/m<sup>2</sup> bedragen. Er zijn echter beperkte gegevens beschikbaar over de doeltreffendheid van deze dosis.

Cabazitaxel mag niet worden toegediend aan patiënten met een ernstige vorm van leverfunctiestoornis (totale bilirubine ≥3 x ULN) (zie rubrieken 4.3, 4.4 en 5.2).

#### *Patiënten met nierfunctiestoornissen*

Cabazitaxel wordt in geringe mate uitgescheiden door de nieren. Er is geen dosisaanpassing nodig bij patiënten met nierfunctiestoornissen die geen hemodialyse nodig hebben. Patiënten met terminaal nierlijden (creatinineklaring  $CL_{CR} < 15 \text{ ml/min/1,73 m}^2$ ), dienen, door hun toestand en de beperkte hoeveelheid beschikbare gegevens, met voorzichtigheid behandeld te worden en zorgvuldig opgevolgd tijdens de behandeling (zie rubrieken 4.4 en 5.2).

#### *Ouderen*

Er wordt geen specifieke dosisaanpassing aanbevolen voor het gebruik van cabazitaxel bij ouderen (zie ook de rubrieken 4.4, 4.8 en 5.2).

#### *Pediatrische patiënten*

Er is geen relevante toepassing van cabazitaxel bij pediatrische patiënten.

De veiligheid en de werkzaamheid van cabazitaxel bij kinderen en adolescenten onder 18 jaar zijn niet vastgesteld (zie rubriek 5.1).

#### Wijze van toediening

Cabazitaxel Fresenius Kabi is voor intraveneus gebruik.

Voor instructies over bereiding en toediening van het geneesmiddel, zie rubriek 6.6.

Gebruik geen PVC infusiecontainers of polyurethaan infusiesets.

Cabazitaxel Fresenius Kabi mag niet gemengd worden met andere geneesmiddelen dan die welke vermeld zijn in rubriek 6.6.

### **4.3 Contra-indicaties**

- Overgevoeligheid voor cabazitaxel, andere taxanen, polysorbaat 80 of voor een van de in rubriek 6.1 vermelde hulpstoffen.
- Aantal neutrofielen minder dan  $1500 \text{ cellen/mm}^3$ .
- Ernstige vorm van leverfunctiestoornis (totale bilirubine  $> 3 \times \text{ULN}$ ).
- Gelijktijdige toediening van het gele koorts vaccin (zie rubriek 4.5).

### **4.4 Bijzondere waarschuwingen en voorzorgen bij gebruik**

#### Overgevoeligheidsreacties

Alle patiënten dienen premedicatie te krijgen voordat de infusie met cabazitaxel wordt gestart (zie rubriek 4.2).

Patiënten dienen strikt geobserveerd te worden om eventuele overgevoeligheidsreacties op te sporen, in het bijzonder tijdens de eerste twee infusies. Overgevoeligheidsreacties kunnen binnen enkele minuten na het starten van de infusie met cabazitaxel optreden; daarom dienen de faciliteiten en de benodigdheden voor de behandeling van hypotensie en bronchospasmen beschikbaar te zijn. Ernstige reacties kunnen optreden en kunnen bestaan uit veralgemeende rash/erytheem, hypotensie en bronchospasmen. Ernstige overgevoeligheidsreacties vereisen onmiddellijke stopzetting van de behandeling met cabazitaxel en het instellen van een geschikte behandeling. Bij patiënten met overgevoeligheidsreacties dient de behandeling met cabazitaxel gestaakt te worden (zie rubriek 4.3).

#### Beenmergsuppressie

Beenmergsuppressie kan voorkomen, wat zich manifesteert als neutropenie, trombocytopenie of pancytopenie (zie “Risico op neutropenie” en “Patiënten met anemie” in rubriek 4 hieronder).

#### Risico op neutropenie

Patiënten die behandeld worden met cabazitaxel, mogen profylactisch G-CSF krijgen, volgens de richtlijnen van de American Society of Clinical Oncology (ASCO) en/of de huidige institutionele richtlijnen om het risico te verminderen of de complicaties van neutropenie te behandelen (febriële neutropenie, langdurige neutropenie of neutropene infectie). Primaire profylaxis met G-CSF moet overwogen worden bij patiënten met klinische kenmerken van hoog risico (leeftijd  $> 65$  jaar, slechte functionele index, vroegere episoden van febriële neutropenie, intensieve voorafgaande radiotherapie,

slechte voedingstoestand, of andere ernstige comorbiditeiten) die hen vatbaar maken voor toegenomen complicaties als gevolg van langdurige neutropenie. Er is aangetoond dat het gebruik van G-CSF de incidentie en de ernst van neutropenie beperkt.

Neutropenie is de meest frequente bijwerking van cabazitaxel (zie rubriek 4.8). Het is noodzakelijk om het volledige bloedbeeld wekelijks te controleren tijdens cyclus 1 en daarna vóór elke behandelingscyclus om, indien nodig, de dosis te kunnen aanpassen.

Verlaag de dosis in geval van febriele neutropenie of langdurige neutropenie ondanks een geschikte behandeling (zie rubriek 4.2).

Herstart de behandeling alleen als het aantal neutrofielen hersteld is tot 21500 cellen/mm<sup>3</sup> (zie rubriek 4.3).

### Gastro-intestinale aandoeningen

Symptomen zoals abdominale pijn en gevoeligheid, koorts, aanhoudende constipatie, diarree, met of zonder neutropenie, kunnen vroegtijdige tekens zijn van ernstige gastro-intestinale toxiciteit en moeten onmiddellijk worden geëvalueerd en behandeld. De behandeling met cabazitaxel moet zo nodig worden uitgesteld of gestopt.

#### *Risico op misselijkheid, braken, diarree en dehydratatie*

Als de patiënten diarree krijgen na toediening van cabazitaxel, mogen ze behandeld worden met geneesmiddelen die gebruikt worden tegen diarree. Er dienen geschikte maatregelen genomen te worden om de patiënten te rehydrateren. Diarree kan vaker optreden bij patiënten die vroeger bestraling hebben gekregen in de abdomino-pelviene regio. Dehydratatie treedt vaker op bij patiënten van 65 jaar of ouder. Er dienen geschikte maatregelen genomen te worden om de patiënten te rehydrateren en om de serumspiegels van de elektrolyten, in het bijzonder kalium, op te volgen en te corrigeren. In geval van diarree  $\geq$  graad 3 kan het nodig zijn om de behandeling uit te stellen of de dosis te verlagen (zie rubriek 4.2). Als patiënten misselijk zijn of braken, mogen ze behandeld worden met de algemeen gebruikte antiemetica.

#### *Risico op ernstige gastro-intestinale reacties*

Gastro-intestinale (GI) bloedingen en perforatie, ileus, colitis, inbegrepen met fatale afloop, werden gerapporteerd bij patiënten behandeld met cabazitaxel (zie rubriek 4.8). Voorzichtigheid is aangewezen bij de behandeling van patiënten met een hoog risico op gastro-intestinale complicaties: patiënten met neutropenie, ouderen, patiënten die gelijktijdig NSAID's, antibloedplaatjesterapie of anticoagulantia gebruiken en patiënten met een voorgeschiedenis van bekkenradiotherapie of gastro-intestinale ziekte zoals ulceraties en GI-bloedingen.

### Perifere neuropathie

Gevallen van perifere neuropathie, perifere sensorische neuropathie (bijv. paresthesie, dysesthesie) en perifere motorische neuropathie zijn gerapporteerd bij patiënten die cabazitaxel kregen. Patiënten die behandeld worden met cabazitaxel dienen hun arts te informeren voordat de behandeling wordt voortgezet als zij symptomen van neuropathie vertonen, zoals pijn, brandend gevoel, tintelingen, verlamd gevoel of een gevoel van zwakte ervaren. Artsen dienen vóór elke behandeling de aanwezigheid of verergering van neuropathie te beoordelen. De behandeling dient uitgesteld te worden totdat verbetering van de symptomen optreedt. De dosis cabazitaxel dient verlaagd te worden van 25 mg/m<sup>2</sup> naar 20 mg/m<sup>2</sup> voor persistente perifere neuropathie  $\geq$  graad 2 (zie rubriek 4.2).

### Anemie

Anemie werd waargenomen bij patiënten die cabazitaxel kregen (zie rubriek 4.8). Hemoglobine en hematocriet moeten gecontroleerd worden vóór behandeling met cabazitaxel en indien patiënten klachten of symptomen vertonen van anemie of bloedverlies. Voorzichtigheid is aanbevolen bij patiënten met een hemoglobinegehalte  $<10$  g/dl en er dienen geschikte maatregelen genomen te worden zoals klinisch aangewezen.

### Risico op nierinsufficiëntie

Nierstoornissen werden gerapporteerd in associatie met sepsis, ernstige dehydratatie als gevolg van diarree, braken en obstructieve uropathie. Nierinsufficiëntie, waaronder gevallen met fatale afloop, zijn waargenomen. Als dit gebeurt, dienen geschikte maatregelen genomen te worden om de oorzaak te identificeren en de patiënten intensief te behandelen.

Gedurende de gehele behandeling met cabazitaxel dient de vochthuishouding in de gaten te worden gehouden. Patiënten dienen het advies te krijgen om elke significante verandering in het dagelijks urinevolume onmiddellijk te melden. Het serum creatinine dient in het begin gemeten te worden, bij elke bloedtelling en telkens als de persoon een verandering in zijn urinedebiet rapporteert. De behandeling met cabazitaxel dient gestaakt te worden in geval van elke achteruitgang van de nierfunctie naar nierinsufficiëntie  $\geq$  graad 3 volgens CTCAE versie 4.0.

#### Ademhalingsstelselaandoeningen

Interstitiële pneumonie/pneumonitis en interstitiële longziekte zijn gemeld, mogelijk met fatale afloop (zie rubriek 4.8).

Indien zich nieuwe longsymptomen voordoen of indien bestaande longsymptomen verergeren, dienen patiënten nauwkeurig te worden opgevolgd, direct onderzocht te worden en op de aangewezen manier te worden behandeld. Het is aanbevolen om de behandeling met cabazitaxel te onderbreken totdat een diagnose beschikbaar is. Vroegtijdig gebruik van ondersteunende verzorgingsmaatregelen kan helpen om de aandoening te verbeteren. Het voordeel van het afmaken van de behandeling met cabazitaxel dient nauwkeurig te worden geëvalueerd.

#### Risico op hartaritmieën

Hartaritmieën zijn gemeld; tachycardie en atriumfibrilleren zijn vaak gemeld (zie rubriek 4.8).

#### Ouderen

Ouderen ( $\geq 65$  jaar) kunnen sneller bepaalde bijwerkingen vertonen waaronder neutropenie en febrile neutropenie (zie rubriek 4.8).

#### Patiënten met leverfunctiestoornissen

De behandeling met Cabazitaxel Fresenius Kabi is gecontra-indiceerd bij patiënten met een ernstige vorm van leverfunctiestoornis (totale bilirubine  $> 3 \times$  ULN) (zie rubrieken 4.3 en 5.2).

De dosis moet worden verlaagd bij patiënten met een lichte vorm (totale bilirubine  $>1$  tot  $\leq 1,5 \times$  ULN of ASAT  $>1,5 \times$  ULN) van leverfunctiestoornis (zie rubrieken 4.2 en 5.2).

#### Interacties

Gelijktijdige toediening met sterke CYP3A-remmers dient vermeden te worden, aangezien deze de plasmaconcentraties van cabazitaxel kunnen verhogen (zie rubrieken 4.2 en 4.5). Indien gelijktijdige toediening met een sterke CYP3A-remmer niet vermeden kan worden, moet nauwlettende controle op toxiciteit en een dosisvermindering van cabazitaxel worden overwogen (zie rubrieken 4.2 en 4.5).

Gelijktijdige toediening met sterke CYP3A-inductoren dient vermeden te worden, aangezien deze de plasmaconcentraties van cabazitaxel kunnen verlagen (zie rubrieken 4.2 en 4.5).

#### Hulpstoffen

Dit geneesmiddel bevat 395 mg alcohol (ethanol) in 1 ml, wat overeenkomt met 39,5 % w/v. De hoeveelheid in 2,25 ml dosis komt overeen met 23 ml bier of 9 ml wijn.

Een dosis van 45 mg van dit geneesmiddel, toegediend aan een volwassene van 70 kg, zou leiden tot blootstelling aan 12,7 mg/kg ethanol, wat een stijging van de bloedalcoholconcentratie (BAC) van ongeveer 2,12 mg/100 ml kan veroorzaken.

De kleine hoeveelheid alcohol in dit geneesmiddel zal geen merkbare effecten hebben. Er moeten echter speciale voorzorgsmaatregelen worden genomen bij groepen met een hoog risico, zoals patiënten met leverziekte, epilepsie en patiënten met een voorgeschiedenis van alcoholisme.

### Polysorbaat 80

Dit medicijn bevat 540 mg polysorbaat 80. Er is een risico op QT-verlenging en torsades de pointes bij gelijktijdig gebruik van geneesmiddelen die het QT/QTc-interval verlengen of voor patiënten met een aangeboren syndroom .

### Anticonceptieve maatregelen

Mannen moeten tijdens de behandeling en tot 4 maanden na het einde van de behandeling met cabazitaxel anticonceptieve maatregelen nemen (zie rubriek 4.6).

## **4.5 Interacties met andere geneesmiddelen en andere vormen van interactie**

*In vitro* studies hebben aangetoond dat cabazitaxel voornamelijk wordt gemetaboliseerd door CYP3A (80% tot 90%) (zie rubriek 5.2).

### CYP3A-remmers

Herhaalde toediening van ketoconazol (400 mg eenmaal daags), een sterke CYP3A-remmer, veroorzaakte een afname van de cabazitaxelklaring met 20%, wat overeenkwam met een toename in de AUC van 25%. Daarom dient gelijktijdige toediening van sterke CYP3A-remmers (bijv. ketoconazol, itraconazol, clarithromycine, indinavir, nefazodon, nelfinavir, ritonavir, saquinavir, telithromycine, voriconazol) vermeden te worden aangezien er een verhoging van de plasmaconcentraties van cabazitaxel kan optreden (zie rubrieken 4.2 en 4.4).

Gelijktijdige toediening van aprepitant, een matige CYP3A-remmer, had geen effect op de cabazitaxelklaring.

### CYP3A-inductoren

Herhaalde toediening van rifampine (600 mg eenmaal daags), een sterke CYP3A-inductor, veroorzaakte een toename van de cabazitaxelklaring met 21%, wat overeenkwam met een afname in de AUC van 17%. Daarom dient gelijktijdige toediening van sterke CYP3A-inductoren (bijv. fenytoïne, carbamazepine, rifampine, rifabutine, rifapentine, fenobarbital) vermeden te worden aangezien er een afname van de plasmaconcentraties van cabazitaxel kan optreden (zie rubrieken 4.2 en 4.4). Bovendien dienen patiënten geen Sint-janskruid te gebruiken.

### OATP1B1

*In-vitro*-studies hebben aangetoond dat cabazitaxel tevens de transportproteïnen van de Organic Anion Transport Polypeptides OATP1B1 inhibeert. Het risico op interacties met OATP1B1-substraten (vb. statines, valsartan, repaglinide) bestaat, met name tijdens de duur van de infusie (1 uur) en tot maximaal 20 minuten na het einde van de infusie. Een interval van 12 uur is aanbevolen vóór de infusie en van minstens 3 uur na het einde van de infusie voordat OATP1B1-substraten worden toegediend.

### Vaccinaties

Toediening van levende of levend verzwakte vaccins aan patiënten die immunodepressief zijn door chemotherapeutica kan leiden tot ernstige of fatale infecties. Vaccinatie met een levend verzwakt vaccin dient vermeden te worden bij patiënten die cabazitaxel krijgen. Gedode of geïnactiveerde vaccins mogen toegediend worden; de respons op dergelijke vaccins kan echter verminderd zijn.

## **4.6 Vruchtbaarheid, zwangerschap en borstvoeding**

### Anticonceptieve maatregelen

Wegens het genotoxisch risico van cabazitaxel (zie rubriek 5.3) moeten mannen tijdens de behandeling en tot vier maanden na het einde van de behandeling met cabazitaxel een effectieve anticonceptiemethode gebruiken.

### Zwangerschap

Er bestaan geen gegevens over het gebruik van cabazitaxel bij zwangere vrouwen. Uit dieronderzoek is reproductietoxiciteit gebleken in dosissen die toxisch zijn voor de moeder (zie rubriek 5.3) en er is aangetoond dat cabazitaxel de placenta passeert (zie rubriek 5.3). Zoals bij andere cytotoxische geneesmiddelen, kan cabazitaxel schade aan de foetus toebrengen wanneer het wordt toegediend aan zwangere vrouwen.

Cabazitaxel is niet geïndiceerd voor gebruik bij vrouwen.

#### Borstvoeding

Uit beschikbare farmacodynamische gegevens bij dieren blijkt dat cabazitaxel en zijn metabolieten in de melk worden uitgescheiden (zie rubriek 5.3).

#### Vruchtbaarheid

Dierstudies hebben aangetoond dat cabazitaxel invloed heeft op het reproductiesysteem bij mannetjesratten en reuen, maar er werd geen functionele invloed op de vruchtbaarheid waargenomen (zie rubriek 5.3). Echter, rekening houdend met de farmacologische activiteit van taxanen, hun genotoxisch vermogen door een aneugenisch mechanisme en het effect van verschillende stoffen van deze klasse op de vruchtbaarheid in dierstudies, kan een effect op de vruchtbaarheid bij de man echter niet uitgesloten worden.

Mannen die behandeld worden met cabazitaxel, worden geadviseerd om advies in te winnen over het conserveren van sperma vóór de behandeling.

### **4.7 Beïnvloeding van de rijvaardigheid en het vermogen om machines te bedienen**

Cabazitaxel heeft matige invloed op de rijvaardigheid en op het vermogen om machines te bedienen, beïnvloeden aangezien het vermoeidheid en duizeligheid kan veroorzaken. Patiënten dienen het advies te krijgen om geen voertuig te besturen of machines te bedienen als ze last hebben van deze bijwerkingen tijdens de behandeling.

### **4.8 Bijwerkingen**

#### Samenvatting van het veiligheidsprofiel

De veiligheid van cabazitaxel in combinatie met prednison of prednisolon is geëvalueerd in 3 gerandomiseerde, gecontroleerde open-labelonderzoeken (TROPIC, PROSELICA en CARD), met in totaal 1092 patiënten met gemetastaseerde castratieresistente prostaatkanker die behandeld werden met 25 mg/m<sup>2</sup> cabazitaxel eenmaal om de 3 weken. De patiënten kregen een mediaan aantal van 6 tot 7 cycli met cabazitaxel.

De incidenties van de gepoolde analyse van deze 3 onderzoeken worden hieronder en in de tabellijst weergegeven.

De meest voorkomende bijwerkingen van alle graden waren anemie (99,0%), leukopenie (93,0%), neutropenie (87,9%), trombocytopenie (41,1%), diarree (42,1%), vermoeidheid (25,0%) en asthenie (15,4%). De meest voorkomende bijwerkingen van graad  $\geq 3$  die optraden bij ten minste 5% van de patiënten waren neutropenie (73,1%), leukopenie (59,5%), anemie (12,0%), febriele neutropenie (8,0%) en diarree (4,7%).

In de 3 onderzoeken trad stopzetting van de behandeling vanwege bijwerkingen met vergelijkbare frequenties op (18,3% in TROPIC, 19,5% in PROSELICA en 19,8% in CARD) bij patiënten die cabazitaxel kregen. De meest frequente bijwerkingen ( $> 1,0\%$ ) die leidden tot stopzetting van cabazitaxel waren hematurie, vermoeidheid en neutropenie.

#### Tabel van de bijwerkingen in tabelvorm

De bijwerkingen zijn vermeld in tabel 2 volgens de MedDRA systeem/orgaanklassen en frequentiecategorieën. Binnen iedere frequentiegroep worden bijwerkingen gerangschikt naar afnemende ernst. De intensiteit van de bijwerkingen is geklasseerd volgens de CTCAE versie 4.0 (graad  $\geq 3 = G \geq 3$ ).

De frequenties zijn gebaseerd op alle graden en worden gedefinieerd als: zeer vaak ( $\geq 1/10$ ), vaak ( $\geq 1/100$  tot  $< 1/10$ ), soms ( $\geq 1/1000$  tot  $< 1/100$ ), zelden ( $\geq 1/10.000$  tot  $< 1/1000$ ), zeer zelden ( $< 1/10.000$ ), niet bekend (kan met de beschikbare gegevens niet worden bepaald).

Tabel 2: Gerapporteerde bijwerkingen en hematologische afwijkingen met cabazitaxel in combinatie met prednison of prednisolon in de gepoolde analyse (n=1092)

MedDRA systeem/ orgaanklasse	Bijwerking	Alle graden n (%)			Graad>3 n (%)
		Zeer vaak	Vaak	Soms	
Infecties en parasitaire aandoeningen	Neutropene infectie/sepsis*		48 (4,4)		42 (3,8)
	Septische shock			10 (0,9)	10 (0,9)
	Sepsis		13 (1,2)		13 (1,2)
	Cellulitis			8 (0,7)	3 (0,3)
	Urineweginfectie		103 (9,4)		19 (1,7)
	Influenza		22 (2,0)		0
	Cystitis		22 (2,0)		2 (0,2)
	Bovenste luchtweginfectie		23 (2,1)		0
	Herpes zoster		14 (1,3)		0
Candidiasis		11 (1,0)		1 (< 0,1)	
Bloed- en lymfestelsel- aandoeningen	Neutropenie <sup>a*</sup>	950 (87,9)			790 (73,1)
	Anemie <sup>a</sup>	1073 (99,0)			130 (12,0)
	Leukopenie <sup>a</sup>	1008 (93,0)			645 (59,5)
	Trombocytopenie <sup>a</sup>	478 (44,1)			44 (4,1)
	Febriele neutropenie		87 (8,0)		87 (8,0)
Immuunsysteem- aandoeningen	Hypersensitiviteit			7(0,6)	0
Voedings- en stofwisselings- stoornissen	Verminderde eetlust	192 (17,6)			11 (1,0)
	Dehydratie		27(2,5)		11 (1,0)
	Hyperglykemie		11(1,0)		7 (0,6)
	Hypokaliëmie			8(0,7)	2 (0,2)
Psychische stoornissen	Slapeloosheid (insomnia)		45 (4,1)		0
	Angst		13 (1,2)		0
	Verwardheid		12 (1,1)		2 (0,2)
Zenuwstelsel- aandoeningen	Dysgeusie		64 (5,9)		0
	Smaakstoornis		56 (5,1)		0
	Perifere neuropathie		40 (3,7)		2 (0,2)
	Perifere sensorische neuropathie		89 (8,2)		6 (0,5)
	Polyneuropathie			9(0,8)	2 (0,2)

	Paresthesie		46 (4,2)		0
	Hypo-esthesie		18(1,6)		1 (< 0,1)
	Duizeligheid		63(5,8)		0
	Hoofdpijn		56(5,1)		1 (< 0,1)
	Lethargie		15(1,4)		1 (< 0,1)
	Sciatica			9(0,8)	1 (< 0,1)
Oogaandoeningen	Conjunctivitis		11(1,0)		0
	Toegenomen traanafscheiding		22(2,0)		0
Evenwichtsorgaan- en ooraandoeningen	Tinnitus			7(0,6)	0
	Vertigo		15(1,4)		1 (< 0,1)
Hartaandoeningen*	Atriumfibrilleren		14(1,3)		5 (0,5)
	Tachycardie		11(1,0)		1 (< 0,1)
Bloedvataandoeningen	Hypotensie		38(3,5)		5 (0,5)
	Diepe veneuze trombose		12(1,1)		9 (0,8)
	Hypertensie		29 (2,7)		12 (1,1)
	Orthostatische hypotensie			6(0,5)	1 (< 0,1)
	Opvliegers		23(2,1)		1 (< 0,1)
	Blozen			9(0,8)	0
Ademhalingsstelsel-, borstkas- en mediastinum-aandoeningen	Dyspneu		97(8,9)		9 (0,8)
	Hoesten		79(7,2)		0
	Orofaryngeale pijn		26(2,4)		1 (< 0,1)
	Pneumonie		26(2,4)		16 (1,5)
	Longembolie		30(2,7)		23 (2,1)
Maagarmsteelselaandoeningen	Diarree	460 (42,1)			51 (4,7)
	Misselijkheid	347 (31,8)			14 (1,3)
	Braken	207 (19,0)			14 (1,3)
	Constipatie	202 (18,5)			8 (0,7)
	Buikpijn		105(9,6)		15 (1,4)
	Dyspepsie		53(4,9)		0
	Buikpijn (bovenin)		46(4,2)		1 (< 0,1)
	Hemorroiden		22(2,0)		0
	Gastro-oesofageale refluxziekte		26 (2,4)		1 (< 0,1)
	Rectale hemorragie		14(1,3)		4 (0,4)

	Droge mond		19(1,7)		2 (0,2)
	Opgezette buik		14(1,3)		1 (< 0,1)
	Stomatitis		46(4,2)		2 (0,2)
	Ileus*			7 (0,6)	5 (0,5)
	Gastritis			10 (0,9)	0
	Colitis*			10 (0,9)	5 (0,5)
	Gastrointestinale perforatie			3 (0,3)	1 (< 0,1)
	Gastrointestinale bloeding			2 (0,2)	1 (< 0,1)
Huid- en onderhuid-aandoeningen	Alopecia		80(7,3)		0
	Droge huid		23(2,1)		0
	Erytheem			8(0,7)	0
	Nagelafwijking		18 (1,6)		0
Skeletspierstelsel- en bindweefsel-aandoeningen	Rugpijn	166 (15,2)			24 (2,2)
	Artralgie		88(8,1)		9 (0,8)
	Pijn in de extremiteiten		76(7,0)		9 (0,8)
	Spierspasmen		51(4,7)		0
	Myalgie		40(3,7)		2 (0,2)
	Musculoskeletale borstpijn		34(3,1)		3 (0,3)
	Spierzwakte		31(2,8)		1 (0,2)
	Pijn in de flanken		17(1,6)		5 (0,5)
Nier- en urineweg-aandoeningen	Acute nierinsufficiëntie		21(1,9)		14 (1,3)
	Nierinsufficiëntie			8(0,7)	6 (0,5)
	Dysurie		52(4,8)		0
	Nierkoliek		14(1,3)		2 (0,2)
	Hematurie	205 (18,8)			33 (3,0)
	Pollakisurie		26(2,4)		2 (0,2)
	Hydronefrose		25(2,3)		13 (1,2)
	Urine retentie		36(3,3)		4 (0,4)
	Urine incontinentie		22(2,0)		0
	Ureterobstructie			8(0,7)	6 (0,5)
Voortplantingsstelsel- en borstaandoeningen	Bekkenpijn		20(1,8)		5 (0,5)
	Vermoeidheid	333 (30,5)			42 (3,8)
	Asthenie	227 (20,8)			32 (2,9)

Algemene aandoeningen en toedieningsplaatsstoornissen	Pyrexie		90(8,2)		5 (0,5)
	Perifeer oedeem		96(8,8)		2 (0,2 )
	Ontsteking van de slijmvliezen		23(2,1)		1 (< 0,1)
	Pijn		36(3,3)		7 (0,6)
	Pijn op de borst		11(1,0)		2 (0,2)
	Oedeem			8(0,7)	1 (< 0,1)
	Rillingen		12 (1,1)		0
	Malaise		21(1,9)		0
Onderzoeken	Gewichtsafname		81(7,4)		0
	Verhoogd aspartaataminotransferase		13 (1,2)		1 (< 0,1)
	Verhoogde transaminasen			7 (0,6)	1 (< 0,1)

<sup>a</sup> gebaseerd op laboratoriumwaarden

\* zie gedetailleerde rubriek hieronder

### Beschrijving van geselecteerde bijwerkingen

#### *Neutropenie en geassocieerde klinische voorvallen*

Er is aangetoond dat het gebruik van G-CSF de incidentie en de ernst van neutropenie beperkt (zie rubrieken 4.2 en 4.4).

De incidentie van neutropenie graad  $\geq 3$  op basis van laboratoriumgegevens varieerde van 44,7% tot 76,7%, afhankelijk van het gebruik van G-CSF, met de laagste incidentie gemeld bij gebruik van G-CSF-profylaxe. Evenzo varieerde de incidentie van febriele neutropenie graad  $\geq 3$  van 3,2% tot 8,6%.

Neutropene complicaties (waaronder febriele neutropenie, neutropene infectie/sepsis en neutropene colitis), in sommige gevallen met een fatale afloop, werden gemeld bij 4,0% van de patiënten bij wie primaire G-CSF-profylaxe werd gebruikt, en bij 12,8% van de andere patiënten.

#### *Hartaandoeningen en -aritmieën*

In de gepoolde analyse werden hartvoorvallen gemeld bij 5,5% van de patiënten, van wie 1,1% hartritmestoornissen graad  $\geq 3$  had. De incidentie van tachycardie bij cabazitaxel was 1,0%, waarvan minder dan 0,1% graad  $\geq 3$  was. De incidentie van atriumfibrilleren was 1,3%. Voorvallen van hartfalen werden gemeld bij 2 patiënten (0,2%), van wie één met fatale afloop. Fataal ventrikelfibrilleren werd gerapporteerd bij 1 patiënt (0,3%) en hartstilstand bij 3 patiënten (0,5%). Geen van de gevallen werd door de onderzoeker gerelateerd bevonden.

#### *Hematurie*

In de gepoolde analyse had hematurie van alle graden een incidentie van 18,8% bij 25 mg/m<sup>2</sup> (zie rubriek 5.1). In bijna de helft van de gevallen werden verwarrende oorzaken gedocumenteerd, zoals ziekteprogressie, instrumentatie, infectie of antistollings-/NSAID-/acetylsalicylzuurtherapie.

#### *Andere afwijkingen in laboratoriumwaarden*

In de gepoolde analyse bedroeg de incidentie van anemie  $\geq$  graad 3, verhoogd ASAT, ALAT en bilirubine, op basis van afwijkingen in laboratoriumwaarden, respectievelijk 12,0%, 1,3%, 1,0% en 0,5%.

#### *Gastro-intestinale aandoeningen*

Colitis (waaronder, enterocolitis, gastritis en neutropene enterocolitis) en gastritis werden waargenomen. Gastrointestinale bloedingen, en gastrointestinale perforatie en ileus (intestinale obstructie) werden eveneens gerapporteerd (zie rubriek 4.4).

#### *Ademhalingsstelselaandoeningen*

Gevalen van interstitiële pneumonie/pneumonitis en interstitiële longziekte, soms met fatale afloop, zijn gemeld met frequentie niet bekend (kan met de beschikbare gegevens niet worden bepaald) (zie rubriek 4.4).

#### *Nier- en urinewegaandoeningen*

Soms is cystitis gemeld als gevolg van bestralingsrecallfenomeen, inclusief hemorragische cystitis.

#### Pediatrische patiënten

Zie rubriek 4.2

#### Andere patiëntengroepen

##### *Ouderen*

Van de 1092 met cabazitaxel 25 mg/m<sup>2</sup> behandelde patiënten in de prostaatkankeronderzoeken waren 755 patiënten 65 jaar of ouder, onder wie 238 patiënten ouder dan 75 jaar. De volgende niet-hematologische bijwerkingen werden gemeld in percentages  $\geq 5\%$  hoger bij patiënten van 65 jaar en ouder, in vergelijking met jongere patiënten: vermoeidheid (respectievelijk 33,5% en 23,7%), asthenie (23,7 en 14,2%), obstipatie (20,4% en 14,2%) en dyspneu (10,3% en 5,6%). Neutropenie (90,9% vs. 81,2%) en trombocytopenie (48,8% vs. 36,1%) waren ook 5% hoger bij patiënten van 65 jaar en ouder in vergelijking met jongere patiënten. Graad  $\geq 3$  neutropenie en febrile neutropenie hadden de hoogste verschilpercentages tussen beide leeftijdsgroepen (respectievelijk 14% en 4% hoger bij patiënten  $\geq 65$  jaar in vergelijking met patiënten  $< 65$  jaar) (zie rubriek 4.2 en 4.4).

#### Melding van vermoedelijke bijwerkingen

Het is belangrijk om na toelating van het geneesmiddel vermoedelijke bijwerkingen te melden. Op deze wijze kan de verhouding tussen voordelen en risico's van het geneesmiddel voortdurend worden gevolgd. Beroepsbeoefenaren in de gezondheidszorg wordt verzocht alle vermoedelijke bijwerkingen te melden via het Federaal Agentschap voor Geneesmiddelen en Gezondheidsproducten [www.fagg.be](http://www.fagg.be)  
Afdeling Vigilantie: website [www.eenbijwerkingmelden.be](http://www.eenbijwerkingmelden.be) of e-mail [adr@fagg-afmps.be](mailto:adr@fagg-afmps.be).

## **4.9 Overdosering**

Er bestaat geen bekend antidotum tegen cabazitaxel. De verwachte complicaties van overdosering zouden bestaan uit de exacerbatie van bijwerkingen zoals beenmergsuppressie en gastro-intestinale stoornissen. In geval van overdosering moet de patiënt in een gespecialiseerde dienst verzorgd worden en strikt opgevolgd worden. Patiënten moeten zo snel mogelijk na de ontdekking van overdosering therapeutisch G-CSF krijgen. Andere geschikte ondersteunende maatregelen moeten genomen worden.

## **5. FARMACOLOGISCHE EIGENSCHAPPEN**

### **5.1 Farmacodynamische eigenschappen**

Farmacotherapeutische categorie: Antineoplastische middelen, taxanen. ATC-code: L01CD04.

#### Werkingsmechanisme

Cabazitaxel is een antineoplastische stof die het microtubuli-netwerk in de cellen verstoort. Cabazitaxel bindt zich aan tubuline en bevordert de aanmaak van microtubuli uit tubuline en remt tegelijkertijd hun afbraak. Dit leidt tot een stabilisatie van de microtubuli, wat leidt tot de remming van de cellulaire functies tijdens de mitose en de interfase.

### Farmacodynamische effecten

Cabazitaxel toonde een breed spectrum van antitumorale activiteit tegen gevorderde humane tumoren die getransplanteerd werden in muizen. Cabazitaxel is actief in docetaxel-gevoelige tumoren. Bovendien toonde cabazitaxel activiteit in tumormodellen die ongevoelig waren voor chemotherapie met inbegrip van docetaxel.

### Klinische werkzaamheid en veiligheid

De werkzaamheid en de veiligheid van cabazitaxel in combinatie met prednison of prednisolon zijn geëvalueerd in een gerandomiseerde, open label, internationale, multicenter fase III studie (EFC6193 studie), bij patiënten met gemetastaseerde castratieresistente prostaatkanker die voorheen behandeld werden met een docetaxel-behandelingschema.

De totale overleving (OS: overall survival) was het primaire eindpunt van de studie.

Secundaire eindpunten waren de progressievrije overleving [PFS: progression free survival (gedefinieerd als de tijd vanaf de randomisatie tot progressie van de tumor, progressie van het prostaatspecifiek antigeen (PSA), progressie van pijn, of overlijden door welke oorzaak dan ook, afhankelijk van wat het eerst optrad], de tumorresponsnelheid gebaseerd op de RECIST criteria (response evaluation criteria in solid tumours), progressie van PSA (gedefinieerd als een stijging van  $\geq 25\%$  of  $>50\%$  bij PSA non-responders of responders, respectievelijk), PSA respons (dalingen van serum PSA spiegels van minstens 50%), progressie van de pijn [geëvalueerd met behulp van de PPI (present pain intensity) schaal van de McGill-Melzack vragenlijst en een analgetische score (AS)] en de pijnrespons (gedefinieerd als een reductie van meer dan 2 punten ten opzichte van de mediane PPI score op uitgangsniveau zonder gelijktijdige toename van AS, of een reductie van  $\geq 50\%$  van het gebruik van analgetica ten opzichte van de gemiddelde AS op uitgangsniveau zonder gelijktijdige toename van de pijn).

In totaal werden 755 patiënten gerandomiseerd die of 25 mg/m<sup>2</sup> cabazitaxel intraveneus kregen toegediend om de 3 weken gedurende maximaal 10 cycli in combinatie met 10 mg prednison of prednisolon oraal per dag (n=378), of die 12 mg/m<sup>2</sup> mitoxantron intraveneus kregen toegediend om de 3 weken gedurende maximaal 10 cycli in combinatie met 10 mg prednison of prednisolon oraal per dag (n=377).

Deze studie sloot patiënten in die ouder dan 18 jaar waren met gemetastaseerde castratieresistente prostaatkanker, hetzij meetbaar volgens de RECIST criteria of niet meetbaar met stijgende PSA spiegels of het optreden van nieuwe letsels, en de ECOG (Eastern Cooperative Oncology Group) functionele index van 0 tot 2. De patiënten moesten de volgende waarden hebben: aantal neutrofielen  $>1500$  cellen/mm<sup>3</sup>, bloedplaatjes  $>100.000$ /mm<sup>3</sup>, hemoglobine  $>10$  g/dl, creatinine  $<1,5$  x ULN, totale bilirubine  $<1$  x ULN, ASAT en ALAT  $<1,5$  x ULN.

Patiënten met een voorgeschiedenis van congestief hartfalen, of myocardinfarct tijdens de laatste 6 maanden, of patiënten met ongecontroleerde hartaritmieën, angina pectoris, en/of hypertensie werden niet ingesloten in de studie.

De demografische kenmerken, met inbegrip van leeftijd, ras en ECOG functionele index (0 tot 2), waren evenwichtig verdeeld tussen de behandelingsarmen. In de cabazitaxel groep was de gemiddelde leeftijd 68 jaar (range 46-92 jaar) en de verdeling tussen de rassen was 83,9% Kaukasisch, 6,9% Aziatisch/oosters, 5,3% negroïde en 4% overige.

Het mediane aantal cycli bedroeg 6 in de cabazitaxel groep en 4 in de mitoxantron groep. Het aantal patiënten die de studiebehandeling voltooiden (10 cycli), bedroeg respectievelijk 29,4% en 13,5% in de cabazitaxel groep en in de vergelijkende groep.

De totale overleving was significant langer met cabazitaxel vergeleken met mitoxantron (15,1 maanden versus 12,7 maanden, respectievelijk), met een risicoreductie van 30% op overlijden in vergelijking met mitoxantron (zie tabel 3 en figuur 1).

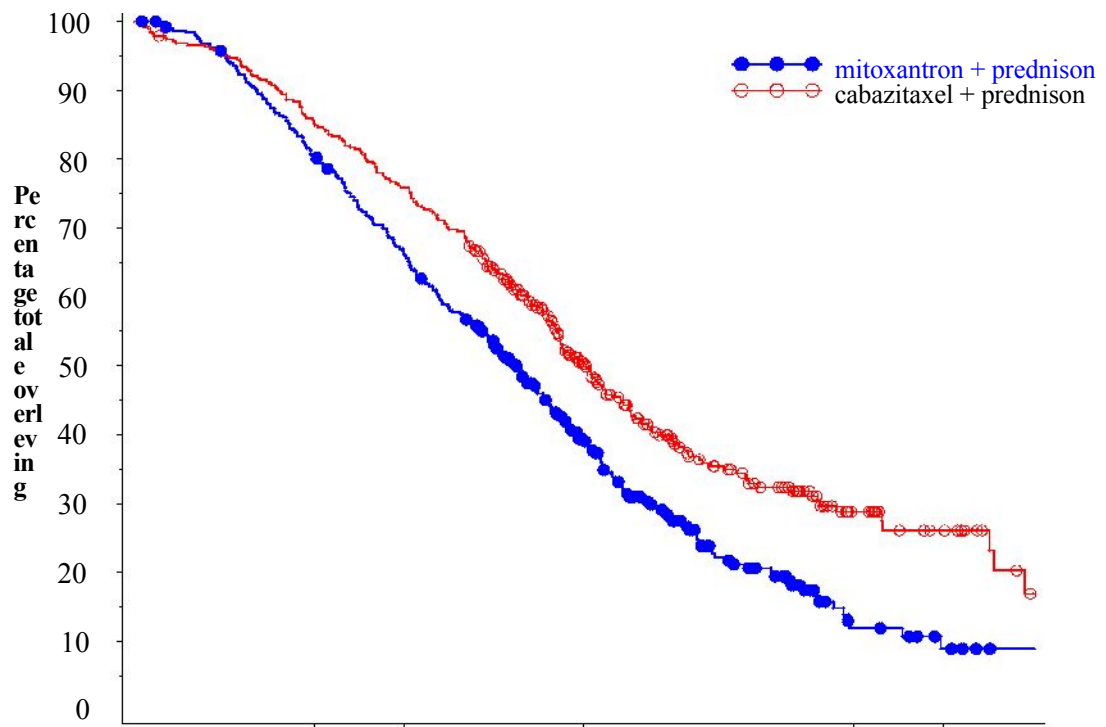
Een subgroep van 59 patiënten ontving vóór de behandeling een cumulatieve dosis van <225 mg/m<sup>2</sup> docetaxel (29 patiënten in de cabazitaxel arm, 30 patiënten in de mitoxantron arm). Er was geen significant verschil in de totale overleving in deze groep patiënten (HR (95% CI) 0,96 (0,49-1,86)).

Tabel 3 - Werkzaamheid van cabazitaxel in de EFC6193 studie bij de behandeling van patiënten met gemetastaseerde castratieresistente prostaatkanker

	<b>cabazitaxel + prednison n=378</b>	<b>mitoxantron + prednison n=377</b>
<b>Totale overleving</b>		
Aantal patiënten die overleden (%)	234 (61,9%)	279 (74%)
Mediane overleving (maanden) (95% CI)	15,1 (14,1-16,3)	12,7 (11,6-13,7)
Hazard Ratio (HR) <sup>1</sup> (95% CI)	0,70 (0,59-0,83)	
p-waarde	< 0,0001	

<sup>1</sup>HR geschat op basis van een Cox model; een hazard ratio van minder dan 1 is in het voordeel van cabazitaxel

Figuur 1: Kaplan Meier curven van de totale overleving (EFC6193)



	0	6	12	Tijd (maanden)	24	30
<b>Aantal met risico</b>						
mitoxantron + prednison	377	300	188		11	1
cabazitaxel + prednison	378	321	231		28	4

Er was een verbetering in PFS in cabazitaxel-arm in vergelijking met de mitoxantron-arm, 2,8 (2,43,0) maanden versus 1,4 (1,4-1,7) maanden, respectievelijk, HR (95% CI) 0,74 (0,64-0,86), p<0,0001.

Er was een significant hogere tumorrespons van 14,4% (95% CI: 9,6-19,3) bij de patiënten in de cabazitaxel-arm in vergelijking met 4,4% (95% CI: 1,6-7,2) bij de patiënten in de mitoxantron-arm, p=0,0005.

De PSA secundaire eindpunten waren positief in de cabazitaxel-arm. Er was een mediane PSA progressie van 6,4 maanden (95% CI: 5,1-7,3) bij de patiënten in de cabazitaxel-arm, in vergelijking met 3,1 maanden (95% CI: 2,2-4,4) in de mitoxantron-arm, HR 0,75 maanden (95% CI 0,63-0,90), p=0,0010. De PSA respons was 39,2% bij de patiënten in de cabazitaxel-arm (95% CI: 33,9-44,5) versus 17,8% bij de patiënten in de mitoxantron-arm (95% CI: 13,7-22,0), p=0,0002.

Er was geen statistisch verschil tussen beide behandelingsarmen in pijnprogressie en pijnrespons.

In een non-inferioriteit, multicenter, multinationale, gerandomiseerde open label fase III studie (EFC11785 studie) werden 1200 patiënten gerandomiseerd die voorheen behandeld werden met een docetaxel-behandelingschema. Deze patiënten kregen cabazitaxel 25 mg/m<sup>2</sup> (n=602) of 20 mg/m<sup>2</sup> (n=598). De totale overleving (OS: overall survival) was het primaire eindpunt van de studie.

Het primaire eindpunt van de studie werd behaald in termen van non-inferioriteit van cabazitaxel 20 mg/m<sup>2</sup> in vergelijking met 25 mg/m<sup>2</sup> (zie tabel 4). Een statistisch significant hoger percentage (p<0.001) patiënten toonde een PSA response in de 25 mg/m<sup>2</sup> groep (42,9%) in vergelijking tot de 20 mg/m<sup>2</sup> groep (29,5%). Bij patiënten met de 20 mg/m<sup>2</sup> dosering werd een statistisch significant hoger risico op PSA progressie waargenomen (HR 1,195 ; 95%CI: 1,025 tot 1,393), in vergelijking met de 25 mg/m<sup>2</sup> dosering. Er was geen statistisch verschil in de andere secundaire eindpunten (PFS, tumor- en pijnresponse, tumor- en pijnprogressie en vier subcategorieën van FACT-P).

Tabel 4 Totale overleving in EFC11785 studie in cabazitaxel 25 mg/m<sup>2</sup> arm versus cabazitaxel 20 mg/m<sup>2</sup> arm (intent to treat analyse) - primair eindpunt

	<b>CBZ20+PRED n=598</b>	<b>CBZ25+PRED n=602</b>
<b>Totale overleving</b>		
Aantal patiënten die overleden (%)	497 (83,1 %)	501 (83,2%)
Mediane overleving (maanden) (95% CI)	13,4 (12,19-14,88)	14,5 (13,47-15,28)
Hazard Ratio <sup>a</sup>		
versus CBZ25+PRED	1,024	-
1-zijdig 98.89% UCI	1,184	-
1-zijdig 95% LCI	0,922	-

CBZ20=Cabazitaxel 20 mg/m<sup>2</sup>, CBZ25=Cabazitaxel 25 mg/m<sup>2</sup>, PRED=Prednison/Prednisolon  
CI=betrouwbaarheidsinterval, LCI=ondergrens van het betrouwbaarheidsinterval, UCI=bovengrens van het betrouwbaarheidsinterval

<sup>a</sup>Hazard ratio geschat op basis van een Cox Proportional Hazards regression model. Een hazard ratio < 1 duidt op een lager risico van cabazitaxel 20 mg/m<sup>2</sup> ten opzichte van 25 mg/m<sup>2</sup>.

Het waargenomen veiligheidsprofiel van cabazitaxel 25 mg/m<sup>2</sup> in studie EFC11785 is kwalitatief en kwantitatief gelijk aan het profiel waargenomen in de EFC6193 studie. De EFC11785 studie toonde een beter veiligheidsprofiel voor de cabazitaxel 20 mg/m<sup>2</sup> dosis.

Tabel 5 - Samenvatting van veiligheidsgegevens voor cabazitaxel 25 mg/m<sup>2</sup> arm versus cabazitaxel 20 mg/m<sup>2</sup> arm in de EFC11785 studie

	CBZ20+PRED n=580	CBZ25+PRED n=595
Mediane aantal cycli/ mediane duur van behandeling	6/ 18 weken	7/ 21 weken
Aantal patiënten met dosisverlaging n (%)	Van 20 tot 15 mg/m <sup>2</sup> : 58 (10,0%) Van 15 tot 12 mg/m <sup>2</sup> : 9 (1,6%)	Van 25 tot 20 mg/m <sup>2</sup> : 128 (21,5%) Van 20 tot 15 mg/m <sup>2</sup> : 19 (3,2%) Van 15 tot 12 mg/m <sup>2</sup> : 1 (0,2%)
<b>Alle graden bijwerkingen<sup>a</sup> (%)</b>		
Diarree	30,7	39,8
Misselijkheid	24,5	32,1
Vermoeidheid	24,7	27,1
Hematurie	14,1	20,8
Asthenie	15,3	19,7
Verminderde eetlust	13,1	18,5
Braken	14,5	18,2
Constipatie	17,6	18,0
Rugpijn	11,0	13,9
Klinische neutropenie	3,1	10,9
Urineweginfectie	6,9	10,8
Perifere sensorische neuropathie	6,6	10,6
Dysgeusie	7,1	10,6
<b>Graad ≥ 3 bijwerkingen<sup>b</sup> (%)</b>		
Klinische neutropenie	2,4	9,6
Febriele neutropenie	2,1	9,2
<b>Hematologische afwijkingen<sup>c</sup> (%)</b>		
Graad ≥ 3 neutropenie	41,8	73,3
Graad ≥ 3 anemie	9,9	13,7
Graad ≥ 3 trombocytopenie	2,6	4,2

CBZ20=Cabazitaxel 20 mg/m<sup>2</sup>, CBZ25=Cabazitaxel 25 mg/m<sup>2</sup>, PRED=Prednison/Prednisolon

a Alle graden bijwerkingen met een incidentie hoger dan 10%

b Graad ≥ 3 bijwerkingen met een incidentie hoger dan 5%

c Gebaseerd op laboratoriumwaarden

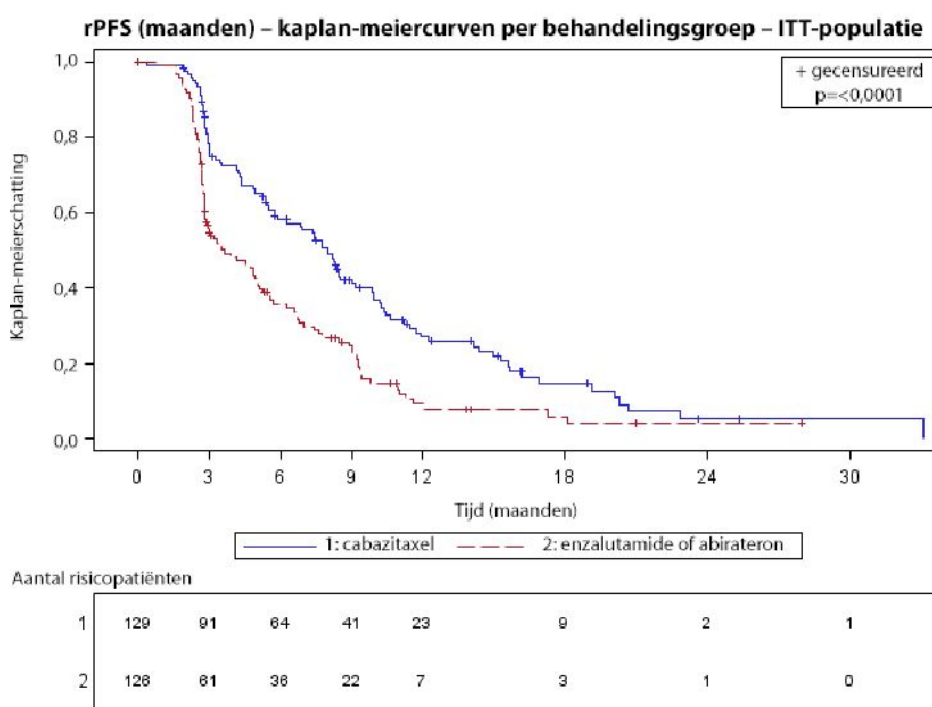
In een prospectief, multinationalaal, gerandomiseerd, open-label-, fase IV-onderzoek (LPS14201/CARD-onderzoek) met werkzame controle werden 255 patiënten met gemetastaseerde castratieresistente prostaatkanker (mCRPC), die eerder in welke volgorde dan ook zijn behandeld met een docetaxelbevattend regime en een AR-gericht middel (abirateron of enzalutamide, met ziekteprogressie binnen 12 maanden na aanvang van de behandeling) gerandomiseerd naar cabazitaxel 25 mg/m<sup>2</sup> elke 3 weken plus prednison/prednisolon 10 mg per dag (n=129), of op AR gerichte middelen (abirateron 1000 mg eenmaal daags plus prednison/prednisolon 5 mg tweemaal daags of enzalutamide 160 mg eenmaal daags) (n=126). Radiografische progressievrije overleving (rPFS), gedefinieerd door Prostaatkankerwerkgroep 2 (PCWG2), was het primaire eindpunt. Secundaire eindpunten omvatten totale overleving, progressievrije overleving, PSA-respons en tumorrespons. Demografische gegevens en ziektekenmerken waren tussen de behandelingsgroepen in evenwicht. Bij baseline was de totale mediane leeftijd 70 jaar, had 95% van de patiënten een ECOG-PS van 0 tot 1 en was de mediane gleasonscore 8. Eenzestig procent (61%) van de patiënten onderging een eerdere behandeling met een op AR gericht middel na eerdere docetaxel.

Het onderzoek voldeed aan het primaire eindpunt: rPFS was significant langer met cabazitaxel dan met een AR-gericht middel (respectievelijk 8,0 en 3,7 maanden), met een vermindering van 46% in het risico op radiografische progressie in vergelijking met een AR-gericht middel (zie tabel 6 en afbeelding 2).

Tabel 6 – Werkzaamheid van cabazitaxel in het CARD-onderzoek, bij de behandeling van patiënten met gemetastaseerde castratieresistente prostaatkanker (intent-to-treat-analyse) – Radiografische progressievrije overleving (rPFS)

	cabazitaxel + prednison/prednisolon + G-CSF  n=129	AR-gericht middel: Abirateron + prednison/prednisolon of enzalutamide n=126
Aantal voorvallen op de afkapdatum (%)	95 (73,6%)	101 (80,2%)
Mediane rPFS (maanden) (95%-BI)	8,0 (5,7 tot 9,2)	3,7 (2,8 tot 5,1)
Risicoverhouding (HR) [95%-BI]		0,54 (0,40 tot 0,73)
p-waarde <sup>1</sup>		≤ 0,0001
<sup>1</sup> gestratificeerde log-ranktoets, significantiedrempel = 0,05		

Figuur 2 – Primair eindpunt: Kaplan-meiergrafiek van radiografische PFS (ITT-populatie)



De vinkjes geven gecensureerde gegevens aan.

Geplande subgroepanalyses voor rPFS op basis van stratificatiefactoren bij randomisatie leverden een risicoverhouding op van 0,61 (95%-BI: 0,39 tot 0,96) bij patiënten die een eerder AR-gericht middel kregen voorafgaand aan docetaxel, en een risicoverhouding van 0,48 (95%-BI: 0,32 tot 0,70) bij patiënten die eerder een AR-gericht middel kregen na docetaxel.

Cabazitaxel was statistisch superieur aan de AR-gerichte comparatoren in elk van de alfa-beschermde belangrijkste secundaire eindpunten, waaronder totale overleving (13,6 maanden voor de cabazitaxel-groep versus 11,0 maanden voor de groep met AR-gerichte middelen, HR 0,64, 95% BI: 0,46 tot 0,89; p=0,008), progressievrije overleving (4,4 maanden voor cabazitaxel-groep versus 2,7 maanden voor groep met AR-gerichte middelen, HR 0,52; 95%-BI: 0,40 tot 0,68), bevestigde PSA-respons (36,3% voor de cabazitaxel-groep versus 14,3% voor de groep met AR-gerichte middelen, p=0,0003) en beste tumorrespons (36,5% voor de cabazitaxel-groep versus 11,5% voor de groep met AR-gerichte middelen, p=0,004).

Het in het CARD-onderzoek waargenomen veiligheidsprofiel van cabazitaxel 25 mg/m<sup>2</sup> was over het algemeen consistent met de waarnemingen in het TROPIC- en PROSELICA-onderzoek (zie rubriek 4.8). De incidentie van graad  $\geq 3$  bijwerkingen was 53,2% in de cabazitaxel-groep versus 46,0% in de groep met AR-gerichte middelen. De incidentie van graad  $\geq 3$  ernstige bijwerkingen was 31,7% in de cabazitaxel-groep versus 37,1% in de groep met AR-gerichte middelen. De incidentie van patiënten die permanent stopten met de onderzoeksbehandeling vanwege bijwerkingen was 19,8% in de cabazitaxel-groep versus 8,1% in de groep met AR-gerichte middelen. De incidentie van patiënten met een bijwerking die tot de dood leidde was 5,6% in de cabazitaxel-groep versus 10,5% in de groep met AR-gerichte middelen.

### Pediatrische patiënten

Het Europees Geneesmiddelenbureau heeft besloten af te zien van de verplichting voor de fabrikant om de resultaten in te dienen van onderzoek met cabazitaxel in alle subgroepen van pediatrische patiënten voor de indicatie prostaatkanker (zie rubriek 4.2 voor informatie over pediatrisch gebruik).

Cabazitaxel werd geëvalueerd in een open-label, multicenter fase 1/2-studie, uitgevoerd bij in totaal 39 pediatrische patiënten (tussen de 4 en 18 jaar voor het fase 1-gedeelte van de studie en tussen de 3 en 16 jaar voor het fase 2-gedeelte van de studie). Het fase 2-gedeelte heeft geen werkzaamheid aangetoond van behandeling met cabazitaxel 30 mg/m<sup>2</sup> als enkelvoudig middel in de pediatrische populatie met terugkerend of refractair diffuus intrinsiek ponsglioom (DIPG) en hooggradige gliomen (HGG).

## **5.2 Farmacokinetische eigenschappen**

Een populatie farmacokinetische analyse werd uitgevoerd bij 170 patiënten waaronder patiënten met gevorderde solide tumoren (n=69), gemetastaseerde borstkanker (n=34) en gemetastaseerde prostaatkanker (n=67). Deze patiënten kregen cabazitaxel in dosissen van 10 tot 30 mg/m<sup>2</sup> eenmaal per week of eenmaal om de 3 weken.

### Absorptie

Na intraveneuze toediening gedurende 1 uur in een dosis van 25 mg/m<sup>2</sup> cabazitaxel bij patiënten met gemetastaseerde prostaatkanker (n=67), was de C<sub>max</sub> 226 ng/ml (Coefficient of Variation (CV): 107%) en deze werd bereikt aan het einde van de 1-uur-durende infusie (T<sub>max</sub>). De gemiddelde AUC was 991 ng.u/ml (CV: 34%).

Er werd geen grote afwijking van de dosisproportionaliteit waargenomen in een dosis van 10 tot 30 mg/m<sup>2</sup> bij patiënten met gevorderde solide tumoren (n=126).

### Distributie

Het distributievolume (V<sub>ss</sub>) bedroeg 4870 l (2640 l/m<sup>2</sup> voor een patiënt met een mediane lichaamsoppervlakte (BSA: body surface area) van 1,84 m<sup>2</sup>) in steady state.

*In vitro* bedroeg de binding van cabazitaxel aan humane serumeiwitten 89-92% en was niet verzadigbaar tot 50.000 ng/ml, wat de maximale concentratie dekt die werd waargenomen in klinische studies. Cabazitaxel is voornamelijk gebonden aan humaan serumalbumine (82,0%) en lipoproteïnen (87,9% voor HDL, 69,8% voor LDL en 55,8% voor VLDL). De *in vitro* verhoudingen bloed/plasma in humaan bloed varieerden van 0,90 tot 0,99 wat erop wijst dat cabazitaxel gelijk verdeeld was tussen bloed en plasma.

### Biotransformatie

Cabazitaxel wordt uitgebreid gemetaboliseerd in de lever (>95%), voornamelijk door het iso-enzym CYP3A (80% tot 90%). Cabazitaxel is de belangrijkste circulerende stof in humaan plasma. Zeven metabolieten werden gedetecteerd in plasma (waaronder 3 actieve metabolieten afkomstig van O-demethyleringen), waarbij de belangrijkste metaboliet verantwoordelijk was voor 5% van de blootstelling aan de oorspronkelijke stof. Er worden ongeveer 20 metabolieten van cabazitaxel uitgescheiden in de urine en de feces bij de mens.

Op basis van *in vitro* studies bestaat het potentiële risico van remming door cabazitaxel in klinisch relevante concentraties van geneesmiddelen die voornamelijk een substraat van CYP3A zijn. Een klinische studie heeft echter aangetoond dat cabazitaxel (25 mg/m<sup>2</sup> toegediend als een eenmalige 1 uur durende infusie) de plasmaspiegels van midazolam, een CYP3A-testsubstraat, niet wijzigde.

Daarom is het onwaarschijnlijk dat bij therapeutische dosissen de gelijktijdige toediening van CYP3A-substraten met cabazitaxel een klinische impact zal hebben.

Er bestaat geen potentieel risico van remming van geneesmiddelen die substraten van andere CYP enzymen zijn (1A2, 2B6, 2C9, 2C8, 2C19, 2E1, en 2D6), evenals geen potentieel risico van inductie door cabazitaxel van geneesmiddelen die substraten van CYP1A, CYP2C9 en CYP3A zijn. Cabazitaxel remde *in vitro* niet de majeure biotransformatieweg van warfarine tot 7-hydroxywarfarine, die gemedieerd wordt door CYP2C9. Daarom wordt *in vivo* geen farmacokinetische interactie van cabazitaxel op warfarine verwacht. *In vitro* remde cabazitaxel niet de Multidrug-Resistant Proteins (MRP): MRP1 en MRP2 of Organic Cation Transporter (OCT1).

Cabazitaxel remde het transport van P-glycoproteïne (PgP) (digoxine, vinblastine), Breast-Cancer-Resistant-Proteins (BCRP) (methotrexaat) en Organic Anion Transporting Polypeptide OATP1B3 (CCK8) bij concentraties die minstens 15 maal hoger waren dan in de kliniek wordt waargenomen, terwijl cabazitaxel het transport van OATP1B1 (oestradiol-17β-glucuronide) remde bij concentraties die slechts 5 maal hoger waren dan in de kliniek wordt waargenomen. Daarom is het risico op *in-vivo*-interacties met MRP-, OCT1-, PgP-, BCRP- en OATP1B3-substraten onwaarschijnlijk bij de dosis van 25 mg/m<sup>2</sup>. Het risico op interacties met OATP1B1-transporter bestaat, met name tijdens de duur van de infusie (1 uur) en tot maximaal 20 minuten na het einde van de infusie (zie rubriek 4.5).

#### Eliminatie

Na een 1-uur-durende IV infusie van 25 mg/m<sup>2</sup> [<sup>14</sup>C]-cabazitaxel bij patiënten werd ongeveer 80% van de toegediende dosis binnen 2 weken geëlimineerd. Cabazitaxel wordt voornamelijk uitgescheiden in de feces in de vorm van verschillende metabolieten (76% van de dosis), terwijl de renale excretie van cabazitaxel en de metabolieten verantwoordelijk is voor minder dan 4% van de dosis (2,3% in de vorm van ongewijzigd geneesmiddel in de urine).

Cabazitaxel had een hoge plasmaklaring van 48,5 l/u (26,4 l/u/m<sup>2</sup> voor een patiënt met een mediane BSA van 1,84 m<sup>2</sup>) en een lange terminale halfwaardetijd van 95 uur.

#### Speciale patiëntengroepen

##### *Ouderen*

In de populatie farmacokinetische analyse bij 70 patiënten van 65 jaar en ouder (57 patiënten van 65 tot 75 jaar en 13 patiënten ouder dan 75 jaar), werd geen effect van de leeftijd op de farmacokinetiek van cabazitaxel waargenomen.

##### *Pediatrie patiënten*

De veiligheid en de werkzaamheid van cabazitaxel bij kinderen en adolescenten onder 18 jaar zijn niet vastgesteld.

##### *Leverfunctiestoornissen*

Cabazitaxel wordt voornamelijk via het levermetabolisme geëlimineerd.

Uit een specifiek onderzoek bij 43 kankerpatiënten met leverfunctiestoornissen bleek dat een lichte (totale bilirubine >1 tot ≤ 1,5 x ULN of ASAT >1,5 x ULN) of matig ernstige (totale bilirubine >1,5 tot ≤ 3,0 x ULN) vorm van leverfunctiestoornis geen invloed had op de farmacokinetiek van cabazitaxel. De maximale verdraagbare dosis (maximum tolerated dose, MTD) van cabazitaxel bedroeg respectievelijk 20 mg/m<sup>2</sup> en 15 mg/m<sup>2</sup>.

Bij 3 patiënten met een ernstige vorm van leverfunctiestoornis (totale bilirubine >3 ULN) werd een daling van 39% van de klaring vastgesteld in vergelijking met patiënten met een lichte vorm van leverfunctiestoornis. Dit wijst erop dat een ernstige vorm van leverfunctiestoornis enigszins invloed

heeft op de farmacokinetiek van cabazitaxel. De MTD van cabazitaxel bij patiënten met een ernstige vorm van leverfunctiestoornis werd niet bepaald.

Op basis van gegevens over de veiligheid en verdraagbaarheid moet de dosis cabazitaxel verlaagd worden bij patiënten met een lichte vorm van leverfunctiestoornis (zie rubrieken 4.2 en 4.4). Cabazitaxel Fresenius Kabi is gecontra-indiceerd bij patiënten met een ernstige vorm van leverfunctiestoornis (zie rubriek 4.3).

#### *Nierfunctiestoornissen*

Cabazitaxel wordt in geringe mate uitgescheiden via de nieren (2,3% van de dosis). Een populatie farmacokinetische analyse die uitgevoerd werd bij 170 patiënten waaronder 14 patiënten met een matige nierfunctiestoornis (creatinineklaring in het interval van 30 tot 50 ml/min) en 59 patiënten met een lichte nierfunctiestoornis (creatinineklaring in het interval van 50 tot 80 ml/min), toonde aan dat lichte tot matige nierfunctiestoornissen geen significante effecten hadden op de farmacokinetiek van cabazitaxel. Dit werd bevestigd in een specifieke, vergelijkende farmacokinetische studie bij patiënten met solide tumoren met een normale nierfunctie (8 patiënten), matig ernstige (8 patiënten) en ernstige (9 patiënten) nierfunctiestoornissen, die verschillende cabazitaxelcycli kregen in eenmalige IV-infusies tot 25 mg/m<sup>2</sup>.

### **5.3 Gegevens uit het preklinisch veiligheidsonderzoek**

Bijwerkingen die niet waargenomen werden in klinische studies maar wel bij honden zijn waargenomen na toediening van een eenmalige dosis, 5-daagse en wekelijkse toediening met blootstellingsniveaus die lager waren dan de klinische blootstellingsniveaus en met mogelijke klinische relevantie waren: arteriolaire/peri-arteriolaire necrose in de lever, hyperplasie van de galkanaaltjes en/of hepatocellulaire necrose (zie rubriek 4.2).

Bijwerkingen die niet waargenomen werden in klinische studies maar wel bij ratten zijn waargenomen tijdens toxiciteitsstudies met herhaalde doseringen bij blootstellingsniveaus die hoger waren dan de klinische blootstellingsniveaus en met mogelijke klinische relevantie waren: oogaandoeningen gekenmerkt door subcapsulaire zwelling/degeneratie van de lensvezels. Deze effecten waren partieel reversibel na 8 weken.

Er werden geen carcinogeniciteitsstudies uitgevoerd met cabazitaxel.

Cabazitaxel induceerde geen mutaties in de bacteriële reverse mutatie (Ames) test. Het was niet clastogeen in een *in vitro* test in humane lymfocyten (geen inductie van structurele chromosoomafwijkingen maar het verhoogde het aantal polyploïde cellen) en het induceerde een toename van micronuclei in de *in vivo* test bij ratten. Deze genotoxiciteitsresultaten (door een aneugenisch mechanisme) zijn inherent aan de farmacologische activiteit van de stof (remming van de depolymerisatie van tubuline).

Cabazitaxel had geen invloed op het paarvermogen of de vruchtbaarheid van behandelde mannelijke ratten. In toxiciteitsstudies met herhaalde doseringen werd echter degeneratie van de vesicula seminalis en atrofie van de tubuli seminiferi in de testis waargenomen bij ratten, en testiculaire degeneratie (minimale epitheliale enkelvoudige celnecrose in de epididymis) werd waargenomen bij honden. De blootstellingen bij dieren waren vergelijkbaar of lager dan die waargenomen werden bij mensen die klinisch relevante dosissen cabazitaxel kregen.

Cabazitaxel induceerde embryofoetale toxiciteit bij vrouwelijke ratten die eenmaal per dag intraveneus werden behandeld vanaf zwangerschapsdagen 6 tot 17, waarbij tevens maternale toxiciteit optrad en omvatte foetaal overlijden en een verminderd gemiddeld foetaal gewicht geassocieerd met een vertraagde ossificatie van het skelet. De blootstellingen bij dieren waren lager dan die waargenomen werden bij mensen die klinisch relevante dosissen cabazitaxel kregen.

Cabazitaxel passeerde de placentabarière bij ratten.

Bij ratten worden cabazitaxel en zijn metabolieten uitgescheiden in de moedermelk in een hoeveelheid tot maximaal 1,5% van de toegediende dosis gedurende 24 uur.

### Environmental risk assessment (ERA – Milieu- en effectbeoordeling)

De resultaten van environmental risk assessment studies toonden aan dat het gebruik van cabazitaxel geen significant risico zal bieden voor het watermilieu (zie rubriek 6.6 voor het verwijderen van ongebruikte geneesmiddelen).

## **6. FARMACEUTISCHE GEGEVENS**

### **6.1 Lijst van hulpstoffen**

Polysorbaat 80  
Watervrije ethanol  
Citroenzuur

### **6.2 Gevallen van onverenigbaarheid**

Dit geneesmiddel mag niet gemengd worden met andere geneesmiddelen dan die welke vermeld zijn in rubriek 6.6.

### **6.3 Houdbaarheid**

Ongeopende injectieflacon  
3 jaar.

#### Na opening

Elke injectieflacon is voor eenmalig gebruik en dient onmiddellijk na opening te worden gebruikt. Indien niet onmiddellijk gebruikt, zijn de bewaartermijnen en -condities voor gebruik de verantwoordelijkheid van de gebruiker.

#### Na definitieve verdunning in de infuuszak/fles

De chemische en fysische stabiliteit van de infusieoplossing is aangetoond gedurende 8 uur bij 15-30°C (inclusief de 1 uur durende infusietijd) en gedurende 48 uur bij gekoelde omstandigheden (inclusief de 1 uur durende infusietijd) in infusiecontainers zonder PVC.

Uit microbiologisch oogpunt moet de infusieoplossing onmiddellijk worden gebruikt. Indien niet onmiddellijk gebruikt, zijn de opslagtijden en -condities tijdens gebruik de verantwoordelijkheid van de gebruiker en zullen normaliter niet langer zijn dan 24 uur bij 2°C - 8°C, tenzij verdunning heeft plaatsgevonden onder gecontroleerde en gevalideerde aseptische omstandigheden.

### **6.4 Speciale voorzorgsmaatregelen bij bewaren**

Voor dit geneesmiddel zijn er geen speciale bewaarcondities.  
Voor de bewaarcondities van het geneesmiddel na opening en verdunning, zie rubriek 6.3.

### **6.5 Aard en inhoud van de verpakking**

3 ml concentraat in een 6 ml buisvormige glazen flacon (type I), afgesloten met een chloorbutylrubberen stop (serum) en een oranje aluminium flip-off dop.

Elke verpakking bevat 1 injectieflacon voor eenmalig gebruik.

### **6.6 Speciale voorzorgsmaatregelen voor het verwijderen en andere instructies**

Cabazitaxel Fresenius Kabi dient alleen bereid en toegediend te worden door personeel dat gekwalificeerd is voor de toepassing van cytotoxische middelen. Personeel dat zwanger is, dient het geneesmiddel niet te hanteren. Zoals met andere antineoplastische stoffen dient voorzichtigheid te worden betracht wanneer cabazitaxel wordt gehanteerd en oplossingen worden bereid. Het gebruik van afschermdende hulpmiddelen, persoonlijke beschermingsmiddelen (bijv. handschoenen) en procedures voor de bereiding worden aangeraden. Indien cabazitaxel, bij welke stap dan ook in het bereidingsproces, in contact met de huid mocht komen, was deze dan onmiddellijk en grondig met zeep en water. Indien cabazitaxel in contact met de slijmvliezen mocht komen, was deze dan onmiddellijk en grondig met water.

#### Voorbereiding voor de intraveneuze toediening

Cabazitaxel Fresenius Kabi 20 mg/ml concentraat voor oplossing voor infusie vereist geen voorafgaande verdunning met een oplosmiddel en is klaar om aan de infusieoplossing toe te voegen.

NIET samen gebruiken met andere cabazitaxel geneesmiddelen met een andere concentratie cabazitaxel. Cabazitaxel Fresenius Kabi bevat 20 mg/ml cabazitaxel (ten minste 3 ml toedienbaar volume). Elke injectieflacon is voor eenmalig gebruik en dient onmiddellijk te worden gebruikt. Gooi alle ongebruikte oplossing weg. Er kan meer dan één injectieflacon Cabazitaxel Fresenius Kabi nodig zijn om de voorgeschreven dosis toe te dienen.

Het verdunningsproces moet op een aseptische manier worden uitgevoerd om de oplossing voor infusie te bereiden.

*Vorbereiding van de infusieoplossing*

**Stap 1**

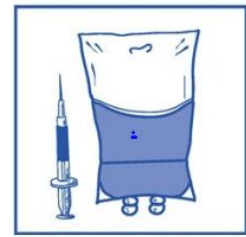
Neem het vereiste volume Cabazitaxel Fresenius Kabi (dat 20 mg/ml cabazitaxel bevat) aseptisch op met een injectiespuit met maatverdeling en een naald. Bijvoorbeeld, voor een dosis van 45 mg cabazitaxel is 2,25 ml Cabazitaxel Fresenius Kabi nodig.



Concentraat 20 mg/ml

**Stap 2**

Injecteer in een steriel recipiënt zonder PVC met ofwel 5% glucoseoplossing of natriumchloride 9 mg/ml (0,9%) oplossing voor infusie. De concentratie van de infusieoplossing moet tussen 0,10 mg/ml en 0,26 mg/ml liggen.




Vereiste hoeveelheid  
mengsel concentraat-  
oplosmiddel

5% glucoseoplossing of  
9 mg/ml (0,9%)  
natriumchloride-  
oplossing voor infusie

**Stap 3**

Verwijder de spuit en meng de inhoud van de infuuszak of -fles met de hand door een schuddende beweging. De infusieoplossing is een heldere kleurloze oplossing.



**Stap 4**

Zoals bij alle parenterale producten dient de uiteindelijke infusieoplossing vóór gebruik visueel geïnspecteerd te worden. Aangezien de infusieoplossing oververzadigd is, kan zij na verloop van tijd kristalliseren. In dat geval mag de oplossing niet worden gebruikt en moet deze worden weggegooid.



De oplossing voor infusie dient onmiddellijk gebruikt te worden. Echter, de bewaartermijn kan langer zijn onder de specifieke voorwaarden vermeld in rubriek 6.3.

Een in-line filter van 0,22 micrometer nominale poriegrootte (ook aangeduid als 0,2 micrometer) wordt aanbevolen tijdens de toediening.

Gebruik geen PVC infusiecontainers of polyurethaan infusiesets voor de bereiding en toediening van cabazitaxel.

Cabazitaxel mag niet gemengd worden met andere geneesmiddelen dan die vermeld.

Elk resterend geneesmiddel en alle materialen die zijn gebruikt voor de reconstitutie, verdunning en toediening ervan, moeten worden vernietigd volgens de ziekenhuisprocedures die van toepassing zijn op cytotoxische stoffen en met inachtneming van de geldende wetgeving inzake de verwijdering van afvalstoffen van gevaarlijke stoffen.

## **7. HOUDER VAN DE VERGUNNING VOOR HET IN DE HANDEL BRENGEN**

Fresenius Kabi nv/sa  
Brandekensweg 9  
2627 Schelle

## **8. NUMMER(S) VAN DE VERGUNNING VOOR HET IN DE HANDEL BRENGEN**

BE660750

## **9. DATUM EERSTE VERGUNNINGVERLENING / VERLENGING VAN DE VERGUNNING**

Datum van eerste verlening van de vergunning: 11/10/2022

## **10. DATUM VAN HERZIENING VAN DE TEKST**

Goedkeuring datum: 09/2025